

**ECR OSORNO CORREDORES DE BOLSA DE
PRODUCTOS S.A.**

ESTADOS FINANCIEROS

Al 31 de diciembre de 2011 y 31 de diciembre de 2010



Razón Social Auditores Externos: Acyss Auditores y Consultores Ltda.

RUT Auditores: 76.064.140-5

INFORME DE LOS AUDITORES INDEPENDIENTES

- 1- Hemos efectuado una auditoría al estado de situación financiera de ECR Osorno Corredores de Bolsa de Productos S.A. al 31 de diciembre de 2011 y 2010, y a los correspondientes estados integral de resultados, estado de cambios en el patrimonio y flujos de efectivo por el año terminado en esas fechas. La preparación de dichos estados financieros, (que incluyen sus correspondientes notas), es responsabilidad de la Administración de ECR Osorno Corredores de Bolsa de Productos S.A. Nuestra responsabilidad consiste en emitir una opinión sobre dichos estados financieros, con base en la auditoría que efectuamos.
- 2- Excepto por lo que se explica en el párrafo siguiente, nuestra auditoría fue efectuada de acuerdo con normas de auditoría generalmente aceptadas en Chile. Tales normas requieren que planifiquemos y realicemos nuestro trabajo con el objeto de lograr un razonable grado de seguridad que los estados financieros están exentos de representaciones incorrectas significativas. Una auditoría comprende el examen, a base de pruebas, de evidencias que respaldan los montos e informaciones revelados en los estados financieros. Una auditoría comprende, también, una evaluación de los principios de contabilidad utilizados y de las estimaciones significativas hechas por la Administración de ECR Osorno Corredores de Bolsa de Productos S.A, así como una evaluación de la presentación general de los estados financieros. Consideramos que nuestra auditoría constituye una base razonable para fundamentar nuestra opinión.
- 3- No nos fue posible obtener evidencia suficiente y apropiada respecto a la valorización de la inversión de la Sociedad en la bolsa de productos, la cual consiste en una participación de un 5% representativo de 10.000 acciones, las cuales debieran ser valorizadas a valor justo en base al cumplimiento de la Circulas 1995 y a las guías establecidas en la NIIF 9 y NIC 39.
- 4- En nuestra opinión, los mencionados estados financieros, presentan razonablemente, en todos sus aspectos significativos, la situación financiera de ECR Osorno Corredores de Bolsa de Productos S.A, los resultados de sus operaciones, estado de cambios en el patrimonio y flujos de efectivo por los ejercicios terminados el 31 de diciembre de 2011 y 2010, de acuerdo con Normas Internacionales de Información Financiera.

ACYSS AUDITORES CONSULTORES LTDA.

Andrés García Mollenhauer

Santiago, 16 de marzo de 2012

ESTADOS FINANCIEROS

Estado de Situación Financiera

ACTIVOS	Al 31 de diciembre de	Al 31 de diciembre de
	2011	2010
Efectivo y efectivo equivalente	291.292	162.521
A valor razonable – cartera propia disponible	0	0
Otras cuentas por cobrar	0	0
Impuestos por cobrar	3.215	327
Impuestos diferidos	8.335	94
Inversiones en sociedades	49.911	50.320
Intangibles	3.886	5.828
Propiedades, planta y equipo	325	534
Total Activos	356.964	219.624
PASIVOS	Al 31 de diciembre de	Al 31 de diciembre de
	2011	2010
Cuentas por pagar a partes relacionadas	0	8.973
Otras cuentas por pagar	2.014	406
Provisiones	1.483	894
Impuestos por pagar	51	769
Otros pasivos	0	28.894
Total Pasivos	3.548	39.936
PATRIMONIO		
Capital	387.118	217.118
Reservas	4.940	4.940
Resultados acumulados	-42.370	-36.213
Resultado del ejercicio	3.728	-6.157
Dividendos provisorios o participaciones		
Total Patrimonio	353.416	179.688
TOTAL PASIVOS Y PATRIMONIO	356.964	219.624

Estado de Resultados Integrales

Estado de Resultados Integrales	01-01-2011 31-12-2011	01-01-2010 31-12-2010
Resultado por intermediación		
Comisiones por operaciones bursátiles	12.638	26.863
Gastos por comisiones y servicios	-19.068	-3.428
Total resultado por intermediación	-6.430	23.435
Ingresos por servicios		
Otros ingresos por asesorías	22.000	0
Total ingresos por servicios	22.000	0
Resultado por productos		
A valor razonable	0	0
Total resultado por productos	0	0
Gastos de administración y comercialización		
Remuneraciones y gastos de personal	-18.962	-10.763
Gastos de comercialización	0	0
Otros gastos de administración	-8.668	-14.036
Total gastos de administración y comercialización	-27.630	-24.799
Otros resultados		
Reajuste diferencia de cambio	0	0
Resultado de inversiones en sociedades	-409	112
Otros ingresos (gastos)	7.861	1.630
Total otros resultados	7.453	1.742
Resultado antes de impuesto a la renta	-4.607	379
Impuesto a la renta	8.335	-6.535
UTILIDAD (PÉRDIDA) DEL EJERCICIO	3.728	-6.157
UTILIDAD (PÉRDIDA) DEL EJERCICIO	3.728	-6.157
TOTAL RESULTADOS INTEGRALES RECONOCIDOS DEL EJERCICIO	3.728	-6.157

Estado de Flujos de Efectivo, Método Directo

Estado de Flujos de Efectivo Pro Forma	Nota	31 de diciembre de 2011	31 de diciembre de 2010
FLUJO NETO ORIGINADO POR ACTIVIDADES DE LA OPERACIÓN			
Comisiones recaudadas (pagadas) por intermediación de productos		17.629	62.520
Ingreso (egreso) neto por instrumentos a valor razonable del mercado de productos		94.139	0
Gastos de administración y comercialización pagados		-52.158	-19.369
Otros ingresos (egresos) netos por actividades de la operación		-99.371	-6.098
Flujo neto originado por actividades de la operación		-39.762	37.053
FLUJO NETO ORIGINADO POR ACTIVIDADES DE FINANCIAMIENTO			
Ingreso (egreso) neto por financiamiento de partes relacionadas		-8.973	0
Aumentos de capital		170.000	55.000
Otros ingresos (egresos) netos por actividades de financiamiento			0
Flujo neto originado por actividades de financiamiento		161.027	55.000
FLUJO NETO ORIGINADO POR ACTIVIDADES DE INVERSIÓN			
Incorporación de propiedades, planta y equipo			0
Otros ingresos (egresos) netos de inversión		7.506	871
Flujo neto originado por actividades de inversión		7.506	871
Flujo neto total positivo (negativo) del período		128.771	92.924
Efecto de la variación por tipo de cambio sobre el efectivo y efectivo equivalente		0	0
Variación neta del efectivo y efectivo equivalente		128.771	92.924
Saldo inicial de efectivo y efectivo equivalente	8	162.521	69.597
Saldo final de efectivo y efectivo equivalente	8	291.292	162.521

NOTAS A LOS ESTADOS FINANCIEROS

1.- Bases de Preparación

Los Estados Financieros de ECR Osorno Corredores de Bolsa de Productos S.A., correspondiente al 31 de diciembre de 2011 han sido preparados de acuerdo a las Normas Internacionales de Información Financiera (“NIIF”), emitidas por el International Accounting Standards board (En adelante “IASB”), excepto por la Información financiera comparativa entre al 01 de enero de 2010 y el 31 de diciembre de 2010 que corresponde a un pro forma del primer año en transición, según los requerimientos y opciones informadas por la Superintendencia de Valores y Seguros, las que han sido adoptadas en Chile bajo la denominación: Normas de información Financiera de Chile (NIFCH).

Estos Estados Financieros reflejan fielmente la situación financiera de ECR Osorno Corredores de Bolsa de Productos S.A., al 31 de diciembre de 2011, y los resultados de las operaciones, los cambios en el patrimonio neto y los flujos de efectivo, los cuales fueron aprobados por el Directorio en sesión celebrada con fecha 13 de febrero de 2012.

La administración de la Sociedad, estima que la adopción de las normas, modificaciones e interpretaciones, antes descritas, no tendrá un impacto significativo en los Estados Financieros de ECR Osorno Corredores de Bolsa de Productos S.A. en el período de su aplicación inicial, excepto por la aplicación de NIIF 9, la cual de acuerdo a requerimientos de la SVS es de aplicación anticipada.

1.1.- Declaración de cumplimiento con las IFRS

Estos Estados de Situación Financiera han sido preparados para ser utilizados por la administración de la Sociedad como parte del proceso de conversión a Normas Internacionales de información Financiera (“NIIF”) para el año que termina el 31 de diciembre de 2011, de acuerdo a lo instruido por la Superintendencia de Valores y Seguros (“SVS”). La Sociedad esta utilizando para la preparación de sus estados financieros

durante el presente año, los Principios Contables Generalmente Aceptados en Chile (“PCGA Chile”), sin embargo, presenta sus Estados Financieros de acuerdo a las Normas Internacionales de Informaron Financiera para el ejercicio 2011.

Los Estados Financieros Oficiales al 31 de diciembre de 2010 presentados a la Superintendencia de Valores y Seguros y aprobados por el Directorio, fueron preparados de acuerdo con los Principios de Contabilidad Generalmente Aceptados en Chile, los cuales fueron considerados como los principios previos, tal como es definitivo en la NIIF 1, antes de la preparación del estado financiero de apertura NIIF y de los Estados Financieros al 31 de diciembre de 2010. No obstante, en la preparación de los presentes Estados Financieros al 31 de diciembre de 2011, la administración ha utilizado su mejor saber y entender con relación a las normas e interpretaciones que serán aplicadas y los hechos y circunstancias actuales, los mismos pueden estar sujetos a cambios.

1.2.- Período cubierto

Los presentes Estados Financieros cubren los siguientes períodos:

Estados de Situación Financiera al 31 de diciembre de 2011, 31 de diciembre de 2010 y el 01 de enero de 2010.

Estado de Resultado Integrales al 31 de diciembre de 2011, 31 de diciembre de 2010 y el 01 de enero de 2010.

Estados de Cambio en el Patrimonio al 31 de diciembre de 2011, 31 de diciembre de 2010 y el 01 de enero de 2010.

Estados de Flujo de Efectivo Directo al 31 de diciembre de 2011, 31 de diciembre de 2010.

1.3.- Moneda funcional y de presentación

Las partidas incluidas en los estados financieros se valoran utilizando la moneda del entorno económico principal en que la entidad opera (moneda funcional). La moneda funcional de la Sociedad es el peso chileno, que constituye, además, la moneda de preparación y presentación de los estados financieros aplicables a la naturaleza de las operaciones de la sociedad.

1.4.- Hipótesis de negocio en marcha

Al elaborar los estados financieros, la gerencia evaluará la capacidad que tiene la entidad para continuar en funcionamiento. Los estados financieros se elaborarán bajo la hipótesis de negocio en marcha, a menos que la gerencia pretenda liquidar la entidad o cesar en su actividad, o bien no exista otra alternativa más realista que proceder de una de estas formas. Cuando la gerencia, al realizar esta evaluación, sea consciente de la existencia de incertidumbres importantes, relativas a eventos o condiciones que puedan aportar dudas significativas sobre la posibilidad de que la entidad siga funcionando normalmente, procederá a revelarlas en los estados financieros. En el caso de que los estados financieros no se elaboren bajo la hipótesis de negocio en marcha, tal hecho será objeto de revelación explícita, junto con las hipótesis alternativas sobre las que han sido elaborados, así como las razones por las que la entidad no puede ser considerada como un negocio en marcha.

Al evaluar si la hipótesis de negocio en marcha resulta apropiada, la gerencia tendrá en cuenta toda la información que esté disponible para el futuro, que deberá cubrir al menos, pero no limitarse a, los doce meses siguientes a partir de la fecha del Estado de Situación Financiera. El grado de detalle de las consideraciones dependerá de los hechos que se presenten en cada caso. Cuando la entidad tenga un historial de operación rentable, así como facilidades de acceso a recursos financieros, la conclusión de que utilizar la hipótesis de negocio en marcha es lo apropiado, podrá alcanzarse sin realizar un análisis en profundidad. En otros casos, la gerencia, antes de convencerse a sí misma de que la hipótesis de continuidad resulta apropiada, habría de ponderar una amplia gama de factores

relacionados con la rentabilidad actual y esperada, el calendario de pagos de la deuda y las fuentes potenciales de sustitución de la financiación existente.

1.5.- Reclasificaciones significativas y ajustes

El ajuste corresponde a Activo Fijo y se realiza por no ser considerado flujo para la Empresa. A su vez, se realiza directamente a resultado acumulado como ajuste de primera opción.

Ajuste por Corrección Monetaria del Capital durante el año de transición para cumplir con la normativa legal vigente.

Ajuste del valor de Inversiones en Otras Sociedades por efectos del valor de la Bolsa de Productos, el cual deberá ser ajustado a Valor Justo de acuerdo con los requerimientos de la NIIF 9 constituyendo un ajuste de primera adopción con efecto en Resultado Acumulado.

2.- Resumen de principales políticas contables.

2.1.- Aplicación de nuevas normas emitidas vigentes y no vigentes:

Nuevas NIIF	Aplicación obligatoria para:
NIIF 9: Instrumentos financieros	Periodos anuales iniciados en o después del 01 de enero de 2013.
NIIF 10: Estados Financieros Consolidados	Periodos anuales iniciados en o después del 01 de enero de 2013.
NIIF 11: Acuerdos Conjuntos	Periodos anuales iniciados en o después del 01 de enero de 2013.
NIIF 12: Revelaciones de Participaciones en Otras Entidades	Periodos anuales iniciados en o después del 01 de enero de 2013.
NIIF 13: Medición de Valor Razonable	Periodos anuales iniciados en o después del 01 de enero de 2013.
NIC 27: Estados Financieros Separados	Periodos anuales iniciados en o después del 01 de enero de 2013.
NIC 28: Inversiones en asociadas y participación en negocios conjuntos	Periodos anuales iniciados en o después del 01 de enero de 2013.
NIC 19, Beneficios a los empleados (2011)	Periodos anuales iniciados en o después del 01 de enero de 2013.

Enmienda a NIIF	Aplicación obligatoria para:
NIC 32 Modificaciones Compensación de activos y pasivos financieros	Periodos anuales iniciados en o después del 01 de julio de 2013.
NIIF 7 Modificaciones Revelaciones - Compensación de activos y pasivos financieros	Periodos anuales iniciados en o después del 01 de julio de 2013.
Modificaciones a la NIIF 9 y NIIF 7 fecha de vigencia obligatoria y revelación de transición	Periodos anuales iniciados en o después del 01 de julio de 2015.
NIC 1, Presentación de Estados Financieros Presentación de Componentes de Otros Resultados Integrales	Periodos anuales iniciados en o después del 01 de julio de 2012.
NIC 12, Impuestos diferidos Recuperación del Activo Subyacente.	Períodos anuales iniciados en o después del 1 de enero de 2012
NIIF 1 (Revisada), Adopción por primera vez de las Normas Internacionales de Información Financiera (i) Eliminación de Fechas Fijadas para Adoptadores por Primera Vez (ii) Hiperinflación Severa	Períodos anuales iniciados en o después del 1 de Julio de 2011.
NIIF 7, Instrumentos Financieros: Revelaciones Transferencias de activos financieros	Períodos anuales iniciados en o después del 1 de Julio de 2011.

2.2.- Efectivo y efectivo equivalente:

Corresponde a los Saldo de Caja; Banco e Inversión en Fondos Mutuos. El efectivo comprende todos los saldos disponibles en caja y bancos, el efectivo equivalente comprende inversiones de corto plazo de liquidez inmediata, fácil de convertir en efectivo y que no están sujetos a un riesgo significativo de cambio de valor.

2.3.- Activos a valor razonable del mercado de productos:

Al 31 de diciembre de 2011, 31 de diciembre de 2010 y 1 de enero de 2010, no registra activos de este tipo.

2.4.- Activos financieros a valor razonable del mercado de valores:

Al 31 de diciembre de 2011, 31 de diciembre de 2010 y 1 de enero de 2010, no registra activos de este tipo.

2.5.- Deudores por intermediación:

Corresponde a Saldo por Cobrar a la parte Inversionista del Negocio de Intermediación de Productos. Son todos aquellos que reúnan los requisitos establecidos por el Directorio de ECR Osorno Corredores de Bolsa de Productos S.A. A la fecha no existe saldo con Deudores por Intermediación.

2.6.- Inversión en Sociedades:

Corresponde al 5,00% de participación en la Bolsa de Productos de Chile, equivale a 10.000 Acciones de un total de 200.000 Acciones, el Total patrimonio informado al 31 de diciembre de 2010 es M\$ 1.006.502.- y el Total patrimonio informado por la Bolsa de Productos al 31 de diciembre de 2011 es M\$ 998.216.596.- La cual se presenta a Valor Patrimonial (VP).

2.7.- Propiedades, Planta y Equipo:

Se contabilizan utilizando el modelo del costo, que corresponde a un método contable en el cual las propiedades, planta y equipo se registran al costo menos la depreciación acumulada posterior y menos las pérdidas acumuladas por deterioro del valor.

2.8.- Deterioro de activos:

La sociedad revisa el valor libro de los activos tangibles e intangibles para determinar si existe cualquier indicio que su valor libro no puede ser recuperable, de existir algún indicio, dicho valor del activo se estima para determinar el deterioro de valor.

2.9.- Acreedores de intermediación:

Corresponde a Saldo por Pagar a la parte Cedente del Negocio de Intermediación de Productos, son todos aquellos que le venden a pagadores inscritos o que reúnan los requisitos para ser inscritos. A la fecha no existe saldo con Acreedores por Intermediación.

2.10.- Pasivo a valor razonable del mercado de productos:

Al 31 de diciembre de 2011, 31 de diciembre de 2010 y 1 de enero de 2010, no registra pasivos de este tipo.

2.11.- Pasivos financieros a valor razonable del mercado de valores:

Al 31 de diciembre de 2011, 31 de diciembre de 2010 y 1 de enero de 2010, no registra pasivos de este tipo.

2.12- Impuesto a la renta e impuestos diferidos:

La provisión para impuesto a la renta se ha determinado en conformidad con las disposiciones legales vigentes. Los efectos futuros por cambios en la legislación tributaria vigente o cambios en la tasa de impuestos serán reconocidos por la sociedad a partir de la fecha en que la ley que apruebe dichos cambios sea publicada. Los Impuestos diferidos se calculan en base a diferencias temporales, en el caso del período al 31 de diciembre de 2011, corresponden a la provisión de vacaciones del personal y pérdida tributaria.

2.13.- Provisiones:

Las provisiones son reconocidas cuando la Sociedad tiene una obligación presente (legal o implícita) como resultado de un evento pasado, y que probablemente que se requiera una salida de recursos incluyendo beneficios económicos para liquidar la obligación y se puede hacer una estimación confiable del monto de la obligación. El gasto relacionado con cualquier provisión es presentado en el estado de resultados neto de cualquier reembolso

2.14.- Reconocimiento de Ingresos:

Los Ingresos ordinarios asociados a la presentación de servicios se reconocen igualmente considerando el grado de realización de la presentación del servicio respectivo a la fecha de los estados financieros, siempre y cuando el resultado de la transacción pueda ser estimado con fiabilidad, es decir, que el importe de los ingresos ordinarios pueda valorarse con confiabilidad, que sea probable que la empresa reciba los beneficios económicos derivados de la transacción, en la fecha del balance, puede ser valorizado con confiabilidad y que los costos ya incurridos en la presentación, así como los que quedan por incurrir hasta completarla, puedan ser valorizadas con confiabilidad.

2.15.- Costo por financiamiento del mercado de productos:

Al 31 de diciembre de 2011, 31 de diciembre de 2010 y 1 de enero de 2010, no registra costos de este tipo.

2.16.- Costo por financiamiento del mercado de valores:

Al 31 de diciembre de 2011, 31 de diciembre de 2010 y 1 de enero de 2010, no registra costos de este tipo.

3.- Contingencias y Compromisos

Garantías de obligaciones propias:

Al 31 de diciembre de 2011, 31 de diciembre de 2010 y 1 de enero de 2010, no existen garantías de obligaciones propias que informar.

Garantías reales:

Al 31 de diciembre de 2011, 31 de diciembre de 2010 y 1 de enero de 2010, no existen garantías reales que informar.

Legales:

Al 31 de diciembre de 2011, 31 de diciembre de 2010 y 1 de enero de 2010, la Sociedad no tiene asuntos legales pendientes.

4.- Sanciones

Durante el periodo terminado al 31 de diciembre de 2011 y el 31 de diciembre de 2010, la sociedad ni sus directores y ejecutivos han sido objeto de sanciones por parte de la Superintendencia de Valores y Seguros u otro organismo fiscalizador.

5.- Hechos Relevantes.

El 19 de abril de 2010 los socios actuales de FT Corredores de Bolsa venden y transfiere la totalidad de acciones a Inversiones MIC S.A. (99,9%) y a Marcelo Achondo Larenas (0,1%).

En Junta Extraordinaria de Accionistas de FT Corredores de Bolsa de Productos S.A., celebrada el día 07 de abril de 2010 se convino aumentar el capital social de M\$ 162.118.- dividido en 1.000 acciones nominativas sin valor nominal, a la suma de M\$ 167.118.- aumento que se entera con M\$ 5.000 pagados por los accionistas presentes, al contado y en dinero efectivo, a prorrata del número de acciones que poseen en la sociedad, manteniendo cada uno de ellos el mismo número de acciones de la Compañía

En Junta Extraordinaria de Accionistas de FT Corredores de Bolsa de Productos S.A., celebrada el día 19 de mayo de 2010, ante el Notario Público señora Verónica Torrealba Costabal Suplente del Titular don Iván Torrealba Acevedo, inscrita Registro de Comercio de Santiago con fecha 27 de mayo de 2010 en fojas 25.611 N° 17.545, según el extracto de estatutos se anoto en el repertorio N° 18.667, publicado el extracto en el Diario Oficial de la República de Chile el 26 de mayo de 2010, en esta Junta extraordinaria se convino modificar su Razón Social de FT Corredores de Bolsa de Productos S.A. a Banosorno Corredores de Bolsa de Productos S.A. y Aumentar el capital social en M\$ 50.000 pagados por los accionistas presentes, al contado y en dinero efectivo, a prorrata del número de acciones que poseen en la sociedad, manteniendo cada uno de ellos el mismo número de acciones de la Compañía.

ECR OSORNO CORREDORES DE BOLSA DE PRODUCTOS S.A.
RESUMEN ESTADOS FINANCIEROS
Al 31 de diciembre de 2011, 31 de diciembre de 2010

El 30 de junio de 2010, asumió como nuevo Gerente General el señor Renato Rivas Fuentealba en reemplazo del señor Marcelo Achondo Larenas

El 04 de noviembre de 2010 los socios actuales de ECR Osorno Corredores de Bolsa de Productos S.A. venden y transfieren la totalidad de acciones, su composición accionaria al 30 de junio de 2011 es:

INVERSIONISTA	ACC	%
ECR SERVICIOS FINANCIEROS S.A.	700	70%
INVERSIONES MANANTIAL S.A.	200	20%
INVERSIONES COMAN LTDA	50	5%
INVERSIONES JIS LTDA.	50	5%
TOTAL	1.000	100%

En Junta Extraordinaria de Accionistas de Banosorno Corredores de Bolsa de Productos S.A., celebrada el día 20 de abril de 2011, ante el Notario Público don Iván Torrealba Acevedo, inscrita Registro de Comercio de Santiago con fecha 10 de mayo de 2011 en fojas 24.532 N° 18.510 y se anoto al margen de fojas 37.057 N° 25528 del año 2008, según el extracto de estatutos se anoto en el repertorio N° 18.667, publicado el extracto en el Diario Oficial de la República de Chile el 18 de mayo de 2011, en esta Junta extraordinaria se convino modificar su Razón Social de Banosorno Corredores de Bolsa de Productos S.A. a ECR Osorno Corredores de Bolsa de Productos S.A. y Aumentar el capital social en M\$ 120.000 pagados por los accionistas presentes, al contado y en dinero efectivo, a prorrata del número de acciones que poseen en la sociedad, manteniendo cada uno de ellos el mismo número de acciones de la Compañía.

Con Fecha 5 de mayo de 2011 ECR Osorno Corredores de Bolsa de Productos S.A. amplía su giro comercial de acuerdo a la Circular N° 1926 letras a y b publicada el 28 de mayo de 2009 por la Superintendencia de Valores y Seguros.

Con Fecha 22 de junio de 2011 se da aviso a la Súper Intendencia de Valores y Seguros que nuestro Capital Depurado supera las UF 14.000.-, lo cual nos permite iniciar nuestras operaciones por cuenta propia.

Con Fecha 11 de Julio de 2011 ECR Osorno Corredores de Bolsa de Productos S.A. cambia su domicilio (Casa Matriz) de José domingo Cañas N° 1970, Comuna de Ñuñoa, Ciudad Santiago a Ricardo Lyon N° 1688 , comuna de Providencia, Ciudad de Santiago.

Con Fecha 10 de Agosto de 2011 ECR Osorno Corredores de Bolsa de Productos S.A. cierra su sucursal ubicada en Roger de Flor N° 2950 Piso 6, Comuna de Las Condes, Ciudad de Santiago.

Al 30 de Septiembre de 2011 su única dirección es Ricardo Lyon N° 1688, comuna de Providencia, Ciudad de Santiago.

Con fecha 03 de octubre de 2011, se renueva póliza de seguro por 6.000 unidades de fomentos, la cual garantiza el fiel cumplimiento de obligaciones del afianzado como intermediario de productos, su vigencia es desde el 03 de octubre de 2011 hasta el 03 de octubre de 2012 con la Compañía de Seguros de Crédito Continental S.A.

En Junta Extraordinaria de Accionistas de ECR Osorno Corredores de Bolsa de Productos S.A., celebrada el día 14 de octubre de 2011, ante el Notario Público don Iván Torrealba Acevedo, inscrita Registro de Comercio de Santiago con fecha 08 de noviembre de 2011 en fojas 65.756 N° 48.181 y se anoto al margen de fojas 37.057 N° 25.528 del año 2008, según el extracto de estatutos se anoto en el repertorio N° 52.930, publicado el extracto en el Diario Oficial de la República de Chile el 11 de noviembre de 2011, en esta Junta extraordinaria se convino aumentar el capital social en M\$ 50.000.- pagados por los accionistas presentes, al contado y en dinero efectivo, a prorrata del número de acciones que poseen en la sociedad, manteniendo cada uno de ellos el mismo número de acciones de la Compañía.

6.- Hechos Posteriores.

Para un mayor desglose de la Información Financiera, el día 27 de marzo de 2012, los Estados Financieros de ECR OSORNO CORREDORES DE BOLSA S.A. se encuentran disponibles en el sitio Web de la Superintendencia de Valores y Seguros (www.svs.cl).



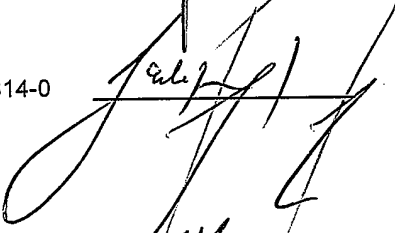

DECLARACIÓN DE RESPONSABILIDAD

RUT : 76.030.732-7

Razón Social : ECR OSORNO CORREDORES DE BOLSA DE PRODUCTOS S.A.

En sesión de directorio de fecha 13 de febrero de 2012, las personas abajo indicadas tomaron conocimiento y se declaran responsables respecto a la veracidad de la información incorporada en el presente informe intermedio, referido al 31 de diciembre de 2011, de acuerdo al siguiente detalle:

Estado de Situación Financiera	X
Estado de Resultados Integrales	X
Estado de Flujo Efectivo	X
Estado de Cambios en el Patrimonio Neto	X
Notas Explicativas a los estados Financieros	X
Hechos Revelantes	X

<u>NOMBRE</u>	<u>CARGO</u>	<u>RUT</u>	<u>FIRMA</u>
Marcelo Achondo Larenas	Director	6.447.511-8	
Juan Carlos Martino	Director	7.745.471-3	
Juan E. Izquierdo Iñiguez	Director	7.081.814-0	
Renato Rivas Fuentealba	Gerente General	5.811.774-9	

Santiago, 13 de febrero de 2012.