



**LARRAIN VIAL S.A. CORREDORES DE BOLSA
DE PRODUCTOS**

Estados Financieros al 31 de diciembre de 2015 y 2014 y por los años terminados en esas fechas.

(Con el informe de los auditores independientes).

LARRAIN VIAL S.A. CORREDORES DE BOLSA DE PRODUCTOS

CONTENIDO

Informe de los Auditores Independientes

Estados de Situación Financiera

Estados de Resultados Integrales

Estados de Cambios en el Patrimonio

Estados de Flujos de Efectivo

Notas a los Estados Financieros.

\$: Cifras expresadas en pesos chilenos
M\$: Cifras expresadas en miles de pesos chilenos
UF : Cifras expresadas en unidades de fomento
US\$: Cifras expresadas en dólares estadounidenses



KPMG Auditores Consultores Ltda.
Av. Isidora Goyenechea 3520, Piso 2
Las Condes, Santiago, Chile

Teléfono +56 (2) 2798 1000
Fax +56 (2) 2798 1001
www.kpmg.cl

Informe de los Auditores Independientes

Señores Accionistas y Directores de
Larrain Vial S.A. Corredores de Bolsa de Productos

Informe sobre los estados financieros

Hemos efectuado una auditoría a los estados financieros adjuntos de Larrain Vial S.A. Corredores de Bolsa de Productos que comprenden los estados de situación financiera al 31 de diciembre de 2015 y 2014 y los correspondientes estados de resultados integrales, de cambios en el patrimonio y de flujos de efectivo por los años terminados en esas fechas y las correspondientes notas a los estados financieros.

Responsabilidad de la Administración por los estados financieros

La Administración es responsable por la preparación y presentación razonable de estos estados financieros de acuerdo a instrucciones y normas de preparación y presentación de información financiera emitidas por la Superintendencia de Valores y Seguros descritas en Nota 2(a) a los estados financieros. Esta responsabilidad incluye el diseño, implementación y mantención de un control interno pertinente para la preparación y presentación razonable de estados financieros que estén exentos de representaciones incorrectas significativas, ya sea debido a fraude o error.

Responsabilidad del auditor

Nuestra responsabilidad consiste en expresar una opinión sobre estos estados financieros a base de nuestras auditorías. Efectuamos nuestras auditorías de acuerdo con normas de auditoría generalmente aceptadas en Chile. Tales normas requieren que planifiquemos y realicemos nuestro trabajo con el objeto de lograr un razonable grado de seguridad que los estados financieros están exentos de representaciones incorrectas significativas.

Una auditoría comprende efectuar procedimientos para obtener evidencia de auditoría sobre los montos y revelaciones en los estados financieros. Los procedimientos seleccionados dependen del juicio del auditor, incluyendo la evaluación de los riesgos de representaciones incorrectas significativas de los estados financieros, ya sea debido a fraude o error. Al efectuar estas evaluaciones de los riesgos, el auditor considera el control interno pertinente para la preparación y presentación razonable de los estados financieros de la entidad con el objeto de diseñar procedimientos de auditoría que sean apropiados en las circunstancias, pero sin el propósito de expresar una opinión sobre la efectividad del control interno de la entidad. En consecuencia, no expresamos tal tipo de opinión. Una auditoría incluye, también, evaluar lo apropiadas que son las políticas de contabilidad utilizadas y la razonabilidad de las estimaciones contables significativas efectuadas por la Administración, así como una evaluación de la presentación general de los estados financieros.

Consideramos que la evidencia de auditoría que hemos obtenido es suficiente y apropiada para proporcionarnos una base para nuestra opinión de auditoría.



Opinión sobre la base regulatoria de contabilización

En nuestra opinión, los mencionados estados financieros presentan razonablemente, en todos sus aspectos significativos, la situación financiera de Larrain Vial S.A. Corredores de Bolsa de Productos al 31 de diciembre de 2015 y 2014 y los resultados de sus operaciones y los flujos de efectivo por los años terminados en esas fechas de acuerdo con instrucciones y normas de preparación y presentación de información financiera emitidas por la Superintendencia de Valores y Seguros descritas en Nota 2(a) a los estados financieros.

Base de contabilización

Tal como se describe en Nota 3(m) a los estados financieros, en virtud de sus atribuciones la Superintendencia de Valores y Seguros con fecha 17 de octubre de 2014 emitió el Oficio Circular N°856 instruyendo a las entidades fiscalizadas, registrar en el ejercicio 2014 contra patrimonio las diferencias en activos y pasivos por concepto de impuestos diferidos que se produzcan como efecto directo del incremento en la tasa de impuestos de primera categoría introducido por la Ley N°20.780, cambiando el marco de preparación y presentación de información financiera adoptado hasta esa fecha, dado que el marco anterior (NIIF) requiere ser adoptado de manera integral, explícita y sin reservas.

Sin embargo, no obstante que fueron preparados sobre las mismas bases de contabilización, los estados de resultados integrales y la conformación de los correspondientes estados de cambios en el patrimonio por los años terminados al 31 de diciembre de 2015 y 2014, en lo referido al registro de diferencias de activos y pasivos por concepto de impuestos diferidos, no son comparativos de acuerdo a lo explicado en el párrafo anterior y cuyo efecto se explica en Nota 3(m).



Juan Pablo Carreño C.

KPMG Ltda.

Santiago, 25 de febrero de 2016

LARRAIN VIAL S.A. CORREDORES DE BOLSA DE PRODUCTOS

ÍNDICE

	Página
Estados de Situación Financiera	4
Estados de Resultados Integrales	5
Estados de Cambios en el Patrimonio	6
Estados de Flujos de Efectivo	7
NOTAS	
1. Información general	8
2. Bases de preparación	10
3. Resumen de principales políticas contables	12
4. Gestión de riesgo financiero	22
5. Uso de estimaciones y juicios contables críticos	27
6. Cambios Contables	28
7. Reajuste y diferencia de cambio	28
8. Efectivo y efectivo equivalente	28
9. Instrumentos financieros por categoría	29
10. Instrumentos financieros a valor razonable del mercado de productos cartera propia	31
11. Instrumentos financieros a costo amortizado del mercado de productos cartera propia	32
12. Instrumentos financieros a costo amortizado del mercado de productos operaciones de financiamiento	32
13. Contratos de derivados del mercado de productos	34
14. Deudores por intermediación	35
15. Cuentas por cobrar por operaciones de cartera propia	37
16. Saldos y transacciones con partes relacionadas	39
17. Inversiones en sociedades	40
18. Intangibles	41
19. Propiedades, planta y equipo	42
20. Pasivo a valor razonable del mercado de productos	42
21. Obligaciones por financiamiento del mercado de productos	43
22. Obligaciones con bancos e instituciones financieras	44
23. Acreedores por intermediación	44
24. Otras cuentas por cobrar y por pagar	46
25. Impuesto a la renta e impuestos diferidos	47
26. Provisiones	48
27. Resultado por líneas de negocio del mercado de productos	49
28. Contingencias y Compromisos	51
29. Patrimonio	55
30. Sanciones	56
31. Hechos relevantes	56
32. Hechos posteriores	56

LARRAIN VIAL S.A. CORREDORES DE BOLSA DE PRODUCTOS

Estados de Situación Financiera
Al 31 de Diciembre de 2015 y 2014

Activos	Notas	2015 M\$	2014 M\$
Efectivo y equivalente al efectivo	8	139.328	2.752.073
Instrumentos financieros			
A valor razonable – Cartera propia disponible		-	-
Renta variable (IRV)	10	800.217	-
Productos			
A valor razonable cartera propia disponible		-	-
Facturas	10	131.126	174.040
Operaciones de compra con retroventa sobre TRP		-	-
Deudores por intermediación		-	-
Cuentas por cobrar a partes relacionadas		-	-
Otras cuentas por cobrar	24	4.659	-
Impuestos por cobrar	25	3.005	59.359
Impuestos diferidos	25	11.894	11.595
Inversiones en sociedades	17	143.948	141.722
Otros Activos		-	-
Total activos	9	1.234.177	3.138.789
Pasivos y Patrimonio			
Pasivo			
Operaciones de venta con retro- compra sobre TRP		-	-
Acreedores por intermediación		-	-
Cuentas por pagar a partes relacionadas		-	-
Otras cuentas por pagar	24	504.895	2.411.757
Provisiones	26	59.619	57.415
Impuestos por pagar	25	8.034	8.416
Total pasivos	9	572.548	2.477.588
Patrimonio:			
Capital	29	701.188	701.188
Reservas	29	16.105	16.389
Resultados acumulados	29	(56.376)	20.890
Resultados del ejercicio	29	712	(77.266)
Total patrimonio	29	661.629	661.201
Total pasivos y patrimonio		1.234.177	3.138.789

Las notas adjuntas números 1 al 32 forman parte integral de estos estados financieros.

LARRAIN VIAL S.A. CORREDORES DE BOLSA DE PRODUCTOS

Estados de Resultados Integrales Por los períodos terminados al 31 de Diciembre de 2015 y 2014

Estados de Resultados	Notas	2015	2014
		M\$	M\$
Resultado por intermediación:			
Comisiones por operaciones bursátiles	27	278.894	202.378
Comisiones por operaciones extra bursátiles	27	70.298	27.037
Gastos por comisiones y servicios	27	<u>(77.690)</u>	<u>(37.637)</u>
Total resultado por intermediación		<u>271.502</u>	<u>191.778</u>
Resultado por productos:			
A valor razonable	27	37.239	18.715
A costo amortizado operaciones de financiamiento		<u>-</u>	<u>-</u>
Total resultado por productos		<u>37.239</u>	<u>18.715</u>
Resultado por operaciones de financiamiento			
Otros gastos financieros	27	<u>(8.067)</u>	<u>(1.963)</u>
Total resultado por operaciones de financiamiento		<u>(8.067)</u>	<u>(1.963)</u>
Gastos de administración y comercialización:			
Remuneraciones y gastos del personal		(237.220)	(239.336)
Gastos de comercialización		(55.234)	(69.981)
Otros gastos de administración		<u>(335)</u>	<u>(1.200)</u>
Total gastos de administración y comercialización		<u>(292.789)</u>	<u>(310.517)</u>
Otros resultados:			
Reajuste y diferencia de cambio	7	(169)	92
Resultado de inversiones en sociedades	17	2.510	1.929
Otros ingresos/(gastos)		<u>1.407</u>	<u>2.921</u>
Total otros resultados		<u>3.748</u>	<u>4.942</u>
Resultado antes de impuesto a la renta		11.633	(97.045)
Impuesto a la renta	25	<u>(10.921)</u>	<u>19.779</u>
(Pérdida)/utilidad del ejercicio		<u>712</u>	<u>(77.266)</u>
(Pérdida)/utilidad del ejercicio		<u>712</u>	<u>(77.266)</u>
Activos financieros a valor razonable por patrimonio		-	-
Otros ingreso/(gastos) registrados con abono/(cargo) a patrimonio		-	-
Total ingreso/(gastos) registrados con abono/(cargo) a patrimonio		<u>-</u>	<u>-</u>
Total resultados integrales reconocidos del ejercicio	25	<u>712</u>	<u>(77.266)</u>

Las notas adjuntas números 1 al 32 forman parte integral de estos estados financieros.

LARRAIN VIAL S.A. CORREDORES DE BOLSA DE PRODUCTOS

Estados de Cambios en el Patrimonio Al 31 de Diciembre de 2015 y 2014

2015

	Reservas				Resultados acumulados M\$	Resultados del ejercicio M\$	Dividendos provisorios o participaciones M\$	Total M\$
	Capital M\$	Activos financieros a valor razonable por patrimonio M\$	Revalorización propiedades, planta y equipo M\$	Otras M\$				
Saldo inicial al 1 de enero de 2015	701.188	-	-	16.389	20.890	(77.266)	-	661.201
Aumento/(disminución) de capital	-	-	-	-	-	-	-	-
Resultados integrales del ejercicio	-	-	-	-	-	-	-	-
Total de ingresos/(gastos) registrados con abono (cargo) a patrimonio	-	-	-	-	-	-	-	-
Utilidad/(pérdida) del ejercicio	-	-	-	-	-	712	-	712
Transferencias a resultados acumulados	-	-	-	-	(77.266)	77.266	-	-
Dividendos o participaciones distribuidas	-	-	-	-	-	-	-	-
Otros ajustes a patrimonio	-	-	-	(284)	-	-	-	(284)
Saldo final al 31 de Diciembre de 2015	701.188	-	-	16.105	(56.376)	712	-	661.629

2014

	Reservas				Resultados acumulados M\$	Resultados del ejercicio M\$	Dividendos provisorios o participaciones M\$	Total M\$
	Capital M\$	Activos financieros a valor razonable por patrimonio M\$	Revalorización propiedades, planta y equipo M\$	Otras M\$				
Saldo inicial al 1 de enero de 2014	701.188	-	-	12.584	698.885	(79.045)	-	1.333.612
Aumento/(disminución) de capital	-	-	-	-	-	-	-	-
Resultados integrales del ejercicio	-	-	-	-	-	-	-	-
Total de ingresos/(gastos) registrados con abono a (cargo) a patrimonio	-	-	-	-	-	-	-	-
Utilidad/(pérdida) del ejercicio	-	-	-	-	-	(77.266)	-	(77.266)
Transferencias a resultados acumulados	-	-	-	-	(79.045)	79.045	-	-
Dividendos o participaciones distribuidas	-	-	-	-	(600.000)	-	-	(600.000)
Otros ajustes a patrimonio	-	-	-	3.805	1.050	-	-	4.855
Saldo final al 31 de Diciembre de 2014	701.188	-	-	16.389	20.890	(77.266)	-	661.201

Las notas adjuntas números 1 al 32 forman parte integral de estos estados financieros.

LARRAIN VIAL S.A. CORREDORES DE BOLSA DE PRODUCTOS

Estados de Flujos de Efectivo Por los años terminados al 31 de Diciembre de 2015 y 2014

Estado de Flujos de Efectivo	2015	2014
Flujo neto originado por actividades de la operación:		
Comisiones recaudadas por intermediación de productos	100.430	16.475
Ingreso (egreso) neto por cuenta de clientes	(1.837.486)	1.857.791
Ingreso neto por instrumentos a valor del mercado de productos		-
Ingreso neto por instrumentos a costo amortizado del mercado de productos		-
Otros ingresos percibidos	(1.526)	3.011
Gastos de administración y comercialización pagados	(46.317)	(126.923)
Gastos financieros pagados	(6.085)	493
Impuestos pagados	<u>(40.122)</u>	<u>(22.771)</u>
Flujo neto originado por actividades de la operación	<u>(1.831.106)</u>	<u>1.728.076</u>
Flujo neto originado por actividades de financiamiento:		
(Egreso)/ingreso neto por financiamiento de partes relacionadas	-	-
Reparto de Utilidades	-	(600.000)
Flujo neto originado por actividades de financiamiento	<u>-</u>	<u>(600.000)</u>
Flujo neto originado por actividades de inversión:		
Ingreso (egreso) neto por instrumentos financieros a costo amortizado del mercado de valores	(800.000)	-
Otros Ingresos (egresos) netos de inversión	<u>18.530</u>	<u>-</u>
Flujo neto originado por actividades de inversión	<u>(781.470)</u>	<u>-</u>
Flujo neto total positivo del ejercicio	(2.612.576)	1.128.076
Efecto de la variación por tipo de cambio sobre el efectivo y equivalente al efectivo	<u>(169)</u>	<u>92</u>
Variación neta de efectivo y equivalente al efectivo	(2.612.745)	1.128.168
Saldo inicial de efectivo y equivalente al efectivo	<u>2.752.073</u>	<u>1.623.905</u>
Saldo final de efectivo y equivalente al efectivo	<u><u>139.328</u></u>	<u><u>2.752.073</u></u>

Las notas adjuntas números 1 al 32 forman parte integral de estos estados financieros.

LARRAIN VIAL S.A. CORREDORES DE BOLSA DE PRODUCTOS

Notas a los Estados Financieros
Al 31 de Diciembre de 2015 y 2014

Nota 1 Información general

Larraín Vial S.A. Corredores de Bolsa de Productos, fue constituida según escritura pública de fecha 16 de diciembre de 2004, en la ciudad de Santiago de Chile, ante el Notario Señor Raúl Undurraga Laso.

Larraín Vial S.A. Corredores de Bolsa de Productos, es una sociedad anónima cerrada, inscrita en el registro de Corredores de Bolsa de Productos, bajo el N°02. Inicia sus actividades a fines del año 2005, como respuesta a las crecientes necesidades de dar cumplimiento a un proyecto país y a la vez, el viejo anhelo del sector agropecuario, la creación de la Bolsa de Productos de Chile.

La Corredora se encuentra domiciliada en Avenida El Bosque Norte N°0177, comuna de Las Condes, Santiago de Chile. Su Rol Único Tributarios es 99.587.310-9 y representada por el Sr. Carlos Alfonso Castillo Claro, Gerente General. El número de registro en la SVS es el 2.

Los auditores externos que ha contratado la Sociedad son KPMG Auditores Consultores Ltda.

Larraín Vial S.A. Corredora de Bolsa de Productos, realiza operaciones por cuenta propia y de terceros.

Los accionistas de Larraín Vial S.A. Corredores de Bolsa de Productos se presentan en el siguiente cuadro:

Accionistas	Rut	Cantidad de Acciones	Participación
Larraín Vial S.A.	93.883.000-2	603.965	99,94%
Santiago Vial Echeverría	7.227.103-3	345	0,06%
Totales		<u>604.310</u>	<u>100%</u>

El principal negocio es la intermediación de facturas y Títulos representativos de productos, en la Bolsa de Productos de Chile, Bolsa de Productos Agropecuarios S.A. lo que permite a los clientes acceder a tasas altamente convenientes.

Las principales actividades de Larraín Vial S.A. Corredores de Bolsa de Productos comprenden lo siguiente:

- Prestar asesoría a los clientes del sector agropecuario y poner a su disposición la más moderna fuente de financiamiento para sus productos en stock y sus cuentas por cobrar.
- Asesorar a nuestros clientes inversionistas, otorgándoles nuevas fórmulas para maximizar la rentabilidad de sus inversiones, esta vez en títulos de renta fija representativos de productos agropecuarios.

Resumen de negocios y servicios efectuados a la Corredora:

Negocios/Servicios por cuenta de terceros	Número de clientes no relacionados	Número de clientes relacionados
Intermediación (TRP)	-	-
Intermediación facturas	51	3
Intermediación (TRF)	-	-
Totales	<u>51</u>	<u>3</u>

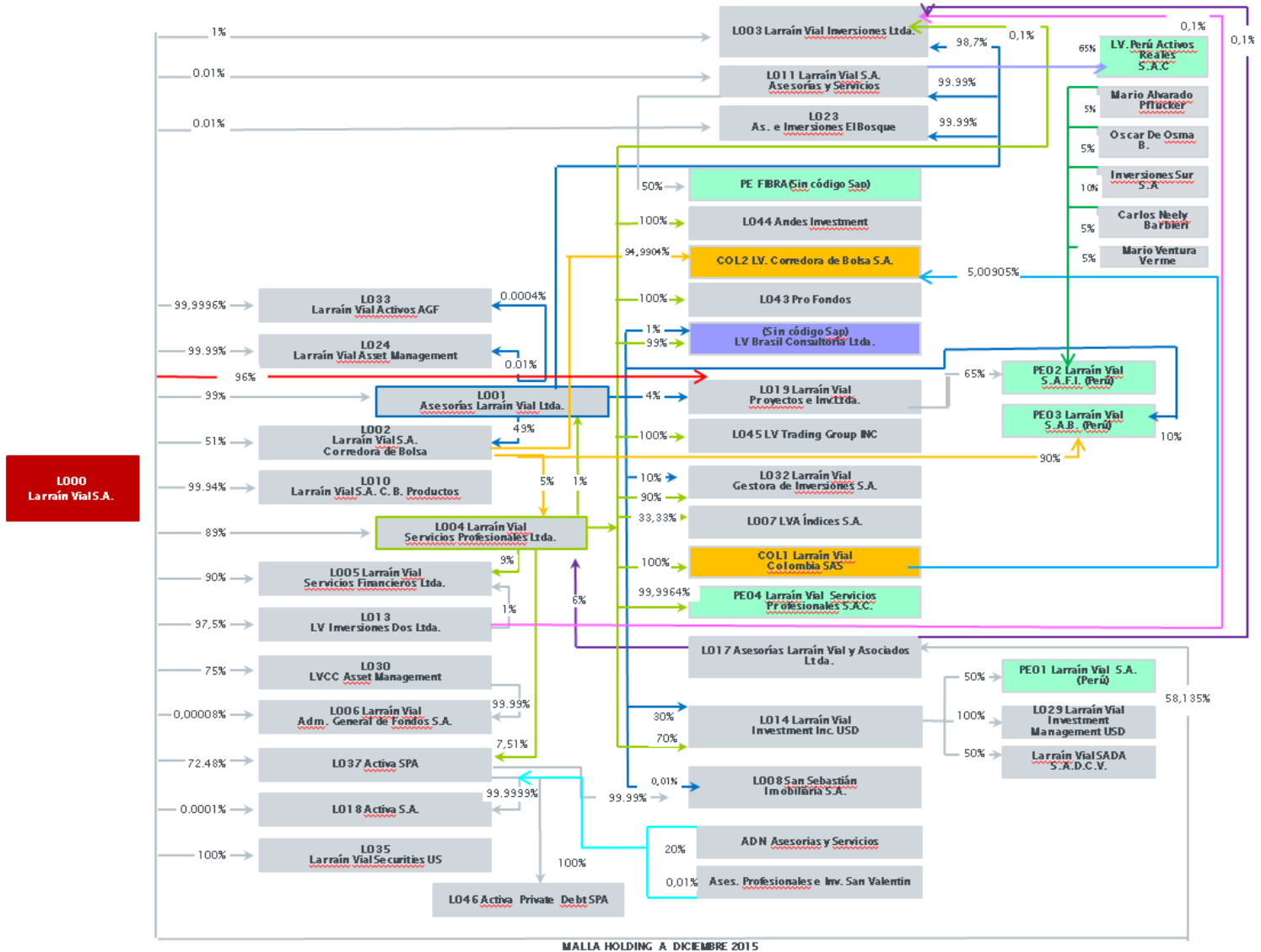
LARRAIN VIAL S.A. CORREDORES DE BOLSA DE PRODUCTOS

Notas a los Estados Financieros
Al 31 de Diciembre de 2015 y 2014

Nota 1 Información general, continuación

Malla grupo económico:

El grupo económico al cual pertenece Larrain Vial S.A. Corredores de Bolsa de Productos, y sus partes relacionadas se presentan de acuerdo a la siguiente estructura:



LARRAIN VIAL S.A. CORREDORES DE BOLSA DE PRODUCTOS

Notas a los Estados Financieros
Al 31 de Diciembre de 2015 y 2014

Nota 2 Bases de preparación

(a) Declaración de cumplimiento con las NIIF

Los presentes estados financieros de Larraín Vial S.A Corredores de Bolsa de Productos, han sido preparados de acuerdo con Normas Internacionales de Información Financiera (NIIF), emitidas por International Accounting Standard Board (en adelante “IASB”), e instrucciones de la Superintendencia de Valores y Seguros de Chile (SVS) y aprobados por su Directorio en sesión celebrada con fecha 25 de febrero de 2016.

De existir discrepancias entre las NIIF, y las instrucciones de la SVS, priman estas últimas sobre las primeras. Al 31 de diciembre 2014, la única instrucción de la SVS que contraviene las NIIF se refiere al registro particular de los efectos del reconocimiento de los impuestos diferidos establecidos en el Oficio Circular (OC) N°856 de fecha 17 de octubre de 2014.

Este OC establece una excepción, de carácter obligatorio y por única vez, al marco de preparación y presentación de información financiera que el organismo regulador ha definido como las Normas Internacionales de Información Financiera (NIIF). Dicho OC instruye a las entidades fiscalizadas, que: “las diferencias en activos y pasivos por concepto de Impuestos Diferidos que se produzcan como efecto directo del incremento en la tasa de impuestos de primera categoría introducido por la LeyN°20.780, deberán contabilizarse en el ejercicio respectivo contra patrimonio.”, cambiando, en consecuencia, el marco de preparación y presentación de información financiera adoptado hasta la fecha anterior a la emisión de dicho OC, dado que las Normas Internacionales de Información Financiera (NIIF) requieren ser adoptadas de manera integral, explícita y sin reservas.

(b) Período cubierto

Los presentes estados financieros de Larraín Vial S.A Corredores de Bolsa de Productos, comprenden los estados de situación financiera, de resultados integrales, de cambios en el patrimonio, y de flujos de efectivo, por los períodos terminados al 31 de diciembre de 2015 y 2014.

(c) Moneda funcional y de presentación

Las partidas incluidas en los estados financieros de la Sociedad se traducen a la moneda funcional, esto es, la moneda del entorno económico principal en que la entidad opera, utilizando el tipo de cambio vigente a la fecha de la transacción y/o a la fecha de cierre de los estados financieros.

La moneda funcional y de presentación de los estados financieros de la Sociedad, según análisis de la norma internacional de contabilidad N°21 (NIC 21), corresponde a Pesos Chilenos. Toda información presentada en pesos chilenos ha sido redondeada a la unidad de mil más cercana.

Nota 2 Bases de preparación, continuación

LARRAIN VIAL S.A. CORREDORES DE BOLSA DE PRODUCTOS

Notas a los Estados Financieros
Al 31 de Diciembre de 2015 y 2014

(c) Moneda funcional y de presentación, continuación

Los saldos de los activos y pasivos en moneda extranjera y en unidades de fomento, han sido convertidos a pesos chilenos de acuerdo a las paridades vigentes al cierre de cada ejercicio.

(d) Hipótesis de negocio en marcha

La Corredora al elaborar estos estados financieros evaluó la capacidad que tiene para continuar en funcionamiento. La gerencia de la Corredora no estima que existan incertidumbres importantes, relativas a eventos o condiciones que puedan aportar dudas significativas sobre la posibilidad de que la Corredora continúe con sus operaciones normales.

(e) Reclasificaciones significativas

Durante el ejercicio 2015 no se han efectuado reclasificaciones en los estados financieros de la Sociedad.

LARRAIN VIAL S.A. CORREDORES DE BOLSA DE PRODUCTOS

Notas a los Estados Financieros
Al 31 de Diciembre de 2015 y 2014

Nota 3 Resumen de las principales políticas contables

A continuación se describen las principales Políticas de Contabilidad adoptadas en la preparación de los Estados Financieros.

(a) Aplicación de nuevas normas emitidas vigentes y no vigentes

Las mejoras y modificaciones a las NIIF, así como las interpretaciones que han sido publicadas en el período se encuentran detalladas a continuación. A la fecha de estos estados financieros estas normas aún no entran en vigencia y la Sociedad sólo ha aplicado NIIF 9 en forma anticipada, de conformidad a la Circular 592 emitidos por la Superintendencia de Valores y Seguros (SVS). Sin embargo la administración de la Sociedad ha efectuado una evaluación de los posibles impactos en los estados financieros, según el siguiente detalle:

Nuevas NIIF	Fecha de aplicación obligatoria
NIIF 14 Cuentas Regulatorias Diferidas	Períodos anuales que comienzan en o después del 1 de enero de 2016. Se permite adopción anticipada.
NIIF 15 Ingresos de Contratos con Clientes	Períodos anuales que comienzan en o después del 1 de enero de 2018. Se permite adopción anticipada.
NIIF 16: Arrendamientos	Períodos anuales que comienzan en o después del 1 de enero de 2019. Se permite adopción anticipada.
Enmiendas a NIIFs	Fecha de aplicación obligatoria
NIC 1: Iniciativa de revelación	Períodos anuales que comienzan en o después del 1 de enero de 2016. Se permite adopción anticipada.
NIIF 11, <i>Acuerdos Conjuntos</i> : Contabilización de Adquisiciones de Participaciones en Operaciones Conjuntas	Períodos anuales que comienzan en o después del 1 de enero de 2016. Se permite adopción anticipada.
NIC 16, <i>Propiedad, Planta y Equipo</i> , y NIC 38, <i>Activos Intangibles</i> : Clarificación de los métodos aceptables de Depreciación y Amortización.	Períodos anuales que comienzan en o después del 1 de enero de 2016. Se permite adopción anticipada.
NIIF 10, <i>Estados Financieros Consolidados</i> , y NIC 28, <i>Inversiones en Asociadas y Negocios Conjuntos</i> : Transferencia o contribución de activos entre un inversionista y su asociada o negocio conjunto.	Fecha efectiva diferida indefinidamente.
NIC 41, <i>Agricultura</i> , y NIC 16, <i>Propiedad, Planta y Equipo</i> : Plantas que producen frutos.	Períodos anuales que comienzan en o después del 1 de enero de 2016. Se permite adopción anticipada.
NIC 27, Estados Financieros Separados, NIIF 10, Estados Financieros Consolidados y NIIF 12, Revelaciones de Participaciones en Otras Entidades. Aplicación de la excepción de consolidación.	Períodos anuales iniciados en o después del 1 de enero de 2016.

LARRAIN VIAL S.A. CORREDORES DE BOLSA DE PRODUCTOS

Notas a los Estados Financieros
Al 31 de Diciembre de 2015 y 2014

Nota 3 Resumen de las principales políticas contables, continuación

(b) Efectivo y efectivo equivalente

El efectivo y equivalentes de efectivo incluyen el efectivo en caja y los saldos en cuentas corrientes bancarias, además incluye en este rubro aquellas inversiones de corto plazo con vencimiento igual o inferior a 90 días desde la fecha de adquisición, utilizadas en la administración normal de excedentes de efectivo, de gran liquidez, fácilmente convertibles en importes determinados de efectivo y sin riesgo de pérdida de valor. Estas partidas se registran al costo amortizado.

(c) Activos a valor razonable del mercado de productos

Se entiende por valor razonable de un activo en una fecha dada, al monto por el cual dicho activo podría ser intercambiado en esa fecha, entre dos partes, independientes y con toda la información disponible, que actúen libre y prudentemente. La referencia más objetiva y habitual del valor razonable de un activo es el precio que se pagaría por él en un mercado organizado y transparente (“Precio de cotización” o “Precio de mercado”).

Un mercado es activo cuando se encuentra disponible, fácil y regularmente los precios cotizados, los que se producen sobre una base independiente y se presentan transacciones reales.

Cuando no existe un precio de mercado para determinar el monto de valor razonable de un determinado activo, se determina en base a una técnica de valorización para lo cual, se recurre para estimar su valor razonable al establecido en transacciones recientes de instrumentos análogos.

En los casos en que no es posible determinar el valor razonable de un activo financiero, este se valoriza a su costo amortizado.

(d) Activos financieros a valor razonable del mercado de valores

Los activos financieros que la sociedad administra a valor razonable, se registran inicialmente al precio de la transacción más los costos de transacción que son directamente atribuibles o identificables con la transacción, salvo evidencia de lo contrario.

Se entiende por valor razonable de un activo en una fecha dada, al monto por el cual dicho activo podría ser intercambiado en esa fecha, entre dos partes, independientes y con toda la información disponible, que actúen libres y prudentemente. La referencia más objetiva y habitual del valor razonable de un activo es el precio que se pagaría por él en un mercado organizado y transparente (“precio de cotización” o “precio de mercado”).

LARRAIN VIAL S.A. CORREDORES DE BOLSA DE PRODUCTOS

Notas a los Estados Financieros
Al 31 de Diciembre de 2015 y 2014

Nota 3 Resumen de las principales políticas contables, continuación

(d) Activos financieros a valor razonable del mercado de valores, continuación

Un mercado es activo cuando se encuentra disponible, fácil y regularmente los precios cotizados, los que se producen sobre una base independiente y representa transacciones reales.

Cuando no existe un precio de mercado para determinar el monto de valor razonable de un determinado activo, se determina en base a una técnica de valorización para lo cual, se recurre para estimar su valor razonable al establecido en transacciones recientes de instrumentos análogos.

En los casos en que no es posible determinar el valor razonable de un activo financiero, este se valoriza a su costo amortizado.

(e) Activos a costo amortizado del mercado de productos

Se entiende por costo amortizado al costo de adquisición de un activo financiero menos los costos incrementales (en más o menos según sea el caso) por la parte imputada sistemáticamente a las cuentas de pérdida y ganancias de la diferencia entre el monto inicial y el correspondiente valor de reembolsos al vencimiento.

En el caso de los activos financieros, el costo amortizado incluye, además las correcciones a su valor originadas por el deterioro que hayan experimentado.

En el caso de instrumentos financieros, la parte imputada sistemáticamente a las cuentas de pérdidas y ganancias se registra por el método de tasa efectiva. El método de interés efectivo es el tipo de actualización que iguala el valor de un instrumento financiero a la totalidad de sus flujos de efectivo estimados por todos los conceptos a lo largo de su vida remanente.

(f) Activos financieros a costo amortizado del mercado de valores

Se entiende por costo amortizado al costo de adquisición de un activo financiero menos los costos incrementales (en más o menos según sea el caso) por la parte imputada sistemáticamente a las cuentas de pérdida y ganancias de la diferencia entre el monto inicial y el correspondiente valor de reembolsos al vencimiento.

En el caso de los activos financieros, el costo amortizado incluye, además las correcciones a su valor originadas por el deterioro que hayan experimentado.

En el caso de instrumentos financieros, la parte imputada sistemáticamente a las cuentas de pérdidas y ganancias se registra por el método de tasa efectiva. El método de interés efectivo es el tipo de actualización que iguala el valore de un instrumentos financiero a la totalidad de sus de efecto estimados por los conceptos a largo de su vida remanente.

LARRAIN VIAL S.A. CORREDORES DE BOLSA DE PRODUCTOS

Notas a los Estados Financieros
Al 31 de Diciembre de 2015 y 2014

Nota 3 Resumen de las principales políticas contables, continuación

(g) Deudores por intermediación

Los deudores por intermediación corresponden a operaciones de intermediación, comisiones por cobrar, y derechos de bolsa por cobrar, y operaciones de compraventa de instrumentos del mercado de productos por cuenta del cliente.

Además, se incluyen en este rubro las cuentas por cobrar por operaciones a plazos generadas por repos por cuenta del cliente. Estos saldos son valorizados a valor presente a la fecha de cierre y se presentan netos de las provisiones por deterioro de valor o incobrables.

(h) Inversiones en sociedades

La Sociedad mantiene una acción en la Bolsa de Productos de Chile, valorizadas a su valor patrimonial proporcional, dando reconocimiento a los resultados en la inversión sobre base devengada patrimonial.

(i) Deterioro de activos

La Sociedad utiliza los siguientes criterios para evaluar deterioros, en caso que existan:

(i) Activos financieros

Un activo financiero es evaluado en cada fecha de presentación para determinar si existe evidencia objetiva de deterioro. Un activo financiero o un grupo de activos están deteriorado si existe evidencia objetiva que uno o más eventos han tenido un efecto negativo en el flujo futuro del activo.

Una pérdida por deterioro en relación con activos financieros registrados al costo amortizado se calcula como la diferencia entre el importe en libros del activo y el valor actual de los flujos de efectivo estimados, descontados al tipo de interés efectivo.

Una pérdida por deterioro en relación con un activo financiero disponible para la venta se calcula por referencia a su valor razonable.

Los activos financieros individualmente significativos son examinados individualmente para determinar su deterioro. Los activos financieros restantes son evaluados colectivamente en grupos que comparten características de riesgo crediticio similares.

Todas las pérdidas por deterioro son reconocidas en resultado. Cualquier pérdida acumulada en relación con un activo financiero disponible para la venta reconocido anteriormente en patrimonio es transferido al resultado.

LARRAIN VIAL S.A. CORREDORES DE BOLSA DE PRODUCTOS

Notas a los Estados Financieros
Al 31 de Diciembre de 2015 y 2014

Nota 3 Resumen de las principales políticas contables, continuación

(i) Deterioro de activos, continuación

El reverso de una pérdida por deterioro ocurre solo si este puede ser relacionado objetivamente con un evento ocurrido después de que este fue reconocido. En el caso de los activos financieros registrados al costo amortizado y para los disponibles para la venta que son títulos de venta, el reverso es reconocido en el resultado. En el caso de los activos financieros que son títulos de renta variables, el reverso es reconocido directamente en patrimonio.

(i) Activos no financieros

El monto en libros de los activos no financieros de Larraín Vial S.A. Corredores de Bolsa de Productos, excluyendo propiedades de inversión e impuestos diferidos, son revisados en cada fecha de presentación para determinar si existen indicios de deterioro. Si existen tales indicios, entonces se estima el monto a recuperar del activo. En el caso de la plusvalía o goodwill y de los activos intangibles que posean vidas útiles indefinidas o que aún no se encuentren disponibles para ser usados, los montos a recuperar se estiman en cada fecha de presentación.

Una pérdida por deterioro en relación con la plusvalía o goodwill no se reversa. En relación con otros activos, las pérdidas por deterioro reconocidas en períodos anteriores son evaluadas en cada fecha de presentación en búsqueda de cualquier indicio de que la pérdida haya disminuido o haya desaparecido. Una pérdida por deterioro se reversa si ha ocurrido un cambio en las estimaciones usadas para determinar el monto recuperable. Una pérdida por deterioro revertida solo en la medida que el valor en libro del activo no exceda en monto en libros que habría sido determinado, neto de depreciación o amortización, si no ha sido reconocida ninguna pérdida por deterioro.

(j) **Acreeedores por intermediación**

Corresponden a las operaciones de intermediación, por operaciones de compraventa de instrumentos del mercado de productos por cuentas de clientes. Además, se incluyen en este rubro las cuentas por pagar por operaciones a plazo generadas por Repos por cuenta del cliente, las cuales se valorizan a valor presente a la fecha del cierre del período.

LARRAIN VIAL S.A. CORREDORES DE BOLSA DE PRODUCTOS

Notas a los Estados Financieros
Al 31 de Diciembre de 2015 y 2014

Nota 3 Resumen de las principales políticas contables, continuación

(k) Pasivos a valor razonable del mercado de valores

En el reconocimiento inicial, los pasivos se medirán a su valor razonable. En sus mediciones posteriores, se medirán a costo amortizado, salvo los instrumentos derivados y los que se designen a valor razonable con cambios en resultados utilizando la opción de valor razonable.

Se entiende por valor razonable de un pasivo en una fecha dada, al monto por el cual dicho pasivo podría ser liquidado en esa fecha, entre dos partes, independientes y con toda la información disponible, que actúen libre y prudentemente. La referencia más objetiva y habitual del valor razonable de un pasivo es el precio que se pagaría por él en un mercado organizado y transparente (“Precio de cotización” o “Precio de mercado”).

Un mercado es activo cuando se encuentra disponible, fácil y regularmente los precios cotizados, los que se producen sobre una base independiente y representa transacciones reales.

Cuando no existe un precio de mercado para determinar el monto de valor razonable de un determinado pasivo, se determina en base a una técnica de valorización para lo cual, se recurre para estimar su valor razonable al establecido en transacciones recientes de instrumentos análogos.

Larraín Vial S.A. Corredores de Bolsa de Productos designará un pasivo financiero a valor razonable con cambios en resultados, cuando al hacerlo se obtenga información más relevante debido a que:

- Con ello se elimine o reduzca significativamente alguna incoherencia en la medición o en el reconocimiento (a veces denominada “asimetría contable”) que de otra manera surgiría al utilizar diferentes criterios para medir activos y pasivos, o para reconocer ganancias y pérdidas en los mismos sobre bases diferentes.
- Un grupo de pasivos financieros o de activos y pasivos financieros, se gestione y su rendimiento se evalúe según el criterio del valor razonable, de acuerdo con una estrategia de inversión o de gestión del riesgo que la entidad tenga documentada, y se facilite internamente información sobre ese grupo, de acuerdo con el criterio del valor razonable, al personal clave de la dirección de Larraín Vial S.A. Corredores de Bolsa de Productos En los casos en que no es posible determinar el valor razonable de un pasivo financiero, este se valoriza a su costo amortizado.

LARRAIN VIAL S.A. CORREDORES DE BOLSA DE PRODUCTOS

Notas a los Estados Financieros
Al 31 de Diciembre de 2015 y 2014

Nota 3 Resumen de las principales políticas contables, continuación

(l) Pasivos financieros a costo amortizado del mercado de valores

Costo amortizado de un pasivo financiero es la medida inicial de dicho pasivo menos los reembolsos del principal, más o menos la amortización acumulada calculada con el método de la tasa de interés efectiva de cualquier diferencia entre el importe inicial y el valor de reembolso en el vencimiento.

Después del reconocimiento inicial, una entidad medirá todos sus pasivos financieros al costo amortizado utilizando el método de la tasa de interés efectiva, excepto aquellos que se hubieren designados como medidos a valor razonable con cambios en resultados (aplicación de la opción de valor razonable).

(m) Impuestos a la renta e impuesto diferido

El 29 septiembre de 2014, fue promulgada la Ley de Reforma Tributaria, la cual entre otros aspectos, define el régimen tributario por defecto que le implica a la sociedad, la tasa de impuesto de primera categoría que por defecto se aplicarán en forma gradual a las empresas entre 2014 y 2018 y permite que las sociedades puedan además optar por uno de los dos regímenes tributarios establecidos como Atribuido o Parcialmente Integrado, quedando afectos a diferentes tasas de impuestos a partir del año 2017.

El régimen atribuido aplicar a los empresarios individuales, empresas individuales de responsabilidad limitada, comunidades y sociedades de personas cuando estas últimas estén formadas exclusivamente por personas naturales domiciliadas y residentes en Chile, y le régimen Parcialmente Integrado, aplica al resto de los contribuyentes, tales como sociedades anónimas abiertas y cerradas, sociedades por acciones o sociedades de personas cuyos socios no sean exclusivamente personas naturales domiciliadas o residentes en Chile. El régimen tributario que por defecto la sociedad estará sujeta a partir del 1 de enero de 2017 es el Parcialmente Integrado.

Asimismo, la sociedad podrá optar al cambio de régimen, distinto del régimen por defecto dentro de los tres últimos meses del año comercial anterior (2016), mediante la aprobación de junta extraordinaria de accionistas, con un quorum de a lo menos dos tercios de las acciones emitidas con el derecho a voto y se hará efectiva presentando la declaración suscrita por la sociedad, acompañada del acta reducida a escritura pública suscrita por la sociedad. La sociedad deberá mantenerse en el régimen de tributación que les corresponda, durante a lo menos cinco años comerciales consecutivos. Transcurrido dicho período, podrá cambiarse de régimen, debiendo mantener el nuevo régimen a lo menos durante cinco años consecutivos.

LARRAIN VIAL S.A. CORREDORES DE BOLSA DE PRODUCTOS

Notas a los Estados Financieros
Al 31 de Diciembre de 2015 y 2014

Nota 3 Resumen de las principales políticas contables, continuación

(m) Impuestos a la renta e impuesto diferido, continuación

El impuesto diferido se mide empleando las tasas fiscales que se espera sean de aplicación a las diferencias temporarias en el período en el que se reversen usando tasas fiscales que por defecto les aplican a la fecha de balance, tal como se indica a continuación:

Año	Parcialmente Integrado
2014	21,0%
2015	22,5%
2016	24,0%
2017	25,5%
2018	27,0%

Como consecuencia de la instrucción de la SVS en su Oficio Circular N°856 del 17 de octubre de 2014, las diferencias en activos y pasivos que se originaron por concepto de impuestos diferidos producidos como efecto directo del incremento en la tasa de impuestos de primera categoría introducido por la Ley N°20.780 al 30 de septiembre de 2014, se reconocieron excepcionalmente y por única vez en el patrimonio en el rubro de Ganancias (pérdidas) acumuladas por M\$1.050. De igual manera, los efectos de medición de los impuestos diferidos que surgieron con posterioridad a esta fecha, se reconocen en los resultados del ejercicio conforme a los criterios señalados anteriormente.

(n) Provisiones

Corresponderán a saldos acreedores que cubren obligaciones presentes a la fecha del balance surgidas como consecuencia de sucesos pasados de los que pueden derivarse obligaciones explícitas o implícitas concretas en cuanto a su naturaleza y estimables en cuanto a su importe.

La Sociedad reconocerá todas las provisiones significativas con respecto a las cuales se estima que la probabilidad de que se tenga que pagar la obligación es más que probable.

(o) Vacaciones del personal

El costo anual de vacaciones y los beneficios del personal se reconocen sobre base devengada.

(p) Beneficios a corto plazo

La entidad contempla para sus empleados un plan de incentivos anuales por cumplimiento de objetivos y aportación individual a los resultados, que eventualmente se entregan, consistente en un determinado número o porción de remuneraciones mensuales y se provisionan sobre la base del monto estimado a repartir.

LARRAIN VIAL S.A. CORREDORES DE BOLSA DE PRODUCTOS

Notas a los Estados Financieros
Al 31 de Diciembre de 2015 y 2014

Nota 3 Resumen de las principales políticas contables, continuación

(q) Reconocimiento de ingresos

(i) Ingresos por intermediación

- Se transfiere al comprador los riesgos y beneficios importantes de la propiedad de los valores, con independencia de la cesión o no del título.
- La Sociedad no retiene ninguna clase de implicancia gerencial, en el grado generalmente asociado con la propiedad, ni el control efectivo sobre los valores vendidos.
- El importe de los ingresos puede cuantificarse confiablemente.
- Es probable que los beneficios económicos relacionados con la transacción fluirán a la Sociedad.
- Los costos incurridos o por incurrir respecto a la transacción pueden cuantificarse confiablemente.
- Los ingresos son reconocidos en resultados cuando se devengan.

(ii) Reconocimiento de ingresos por comisiones

Las comisiones por los servicios de intermediación por la compra y venta de valores en el mercado bursátil, son reconocidas como ingresos en la misma fecha de la operación.

(iii) Reconocimiento de ingresos por intereses y dividendos

Los intereses son reconocidos utilizando el método de la tasa de interés efectiva y los dividendos se reconocen en la fecha en que se establezca el derecho accionista a recibir el pago.

(r) **Costos por financiamiento del mercado de productos y Costos por financiamiento del mercado de valores**

Son costos por financiamiento los intereses y otros costos en los que Larraín Vial S.A. Corredores de Bolsa de Productos incurre, que están relacionados con los fondos que ha tomado prestados.

El gasto por intereses se calcula utilizando el método de la tasa de interés efectiva, entendiendo como tal, la tasa de descuento que iguala exactamente los flujos de efectivo por pagar estimados a lo largo de la vida esperada del instrumento del mercado de productos (o, cuando sea adecuado, en un período más corto) con el importe neto en libros del pasivo financiero.

LARRAIN VIAL S.A. CORREDORES DE BOLSA DE PRODUCTOS

Notas a los Estados Financieros
Al 31 de Diciembre de 2015 y 2014

Nota 3 Resumen de las principales políticas contables, continuación

(s) Reajustes y diferencia de cambio

La Corredora utiliza el peso chileno como su moneda funcional y moneda de presentación de sus estados financieros.

La moneda funcional se ha determinado considerando el ambiente económico en que la Sociedad desarrolla sus operaciones y la moneda en que se generan los principales flujos de efectivo.

Las transacciones en monedas extranjeras y unidades reajustables son registradas al tipo de cambio de la respectiva moneda o unidad de reajuste a la fecha en que la transacción cumple con los requisitos para su reconocimiento inicial. Al cierre de cada estado de situación financiera, los activos y pasivos monetarios denominados en monedas extranjeras y unidades reajustables son traducidas al tipo de cambio vigente de la respectiva moneda o unidad de reajuste. Las diferencias de cambio originadas, tanto en la liquidación de operaciones en moneda extranjera, como en la valorización de los activos y pasivos monetarios en moneda extranjera, se incluyen en el estado de resultados en la cuenta diferencia de cambio, en tanto las diferencias originadas por los cambios en unidades de reajuste se registran en la cuenta resultados por unidades de reajuste.

Los tipos de cambio de las principales monedas extranjeras y unidades de reajuste utilizadas en la preparación de los estados financieros, son los siguientes:

	2015 \$	2014 \$
Dólar observado	710,16	606,75
Unidad de Fomento	25.629,09	24.627,10

LARRAIN VIAL S.A. CORREDORES DE BOLSA DE PRODUCTOS

Notas a los Estados Financieros
Al 31 de Diciembre de 2015 y 2014

Nota 4 Gestión del riesgo financiero

1. Políticas de Gestión de Riesgo

Larraín Vial S.A. Corredora de Bolsa de Productos (La Corredora), está sujeta a políticas de administración de riesgo dadas por la Gerencia de Riesgo Corporativo y por sus Comités de Inversiones. Estas políticas incorporan una serie de metodologías para identificar, medir, reportar, mitigar y controlar los diferentes riesgos a los cuales la empresa se encuentra expuesta.

A continuación se detallan las prácticas de gobiernos corporativos utilizadas en el desarrollo de las políticas, metodologías y controles asociados a la gestión.

1.1 Riesgo de Crédito

El riesgo de crédito al cual está expuesta La Corredora tiene directa relación con la calidad crediticia de las contrapartes con las que establece relaciones comerciales.

Es por esto que cada una de las Contrapartes es analizada de forma exhaustiva por un Comité Colegiado en base a los siguientes ratios:

- Índices de endeudamiento.
- Cobertura de interés.
- Razón corriente.
- Test ácido.
- Índice de rentabilidad.
- Rotación de inventario, entre otros.

1.1.1 Deudores por venta

La Corredora no posee deudores por venta ya que sus ventas son realizadas a través de la Bolsa de Productos utilizándose la modalidad entrega contra pago.

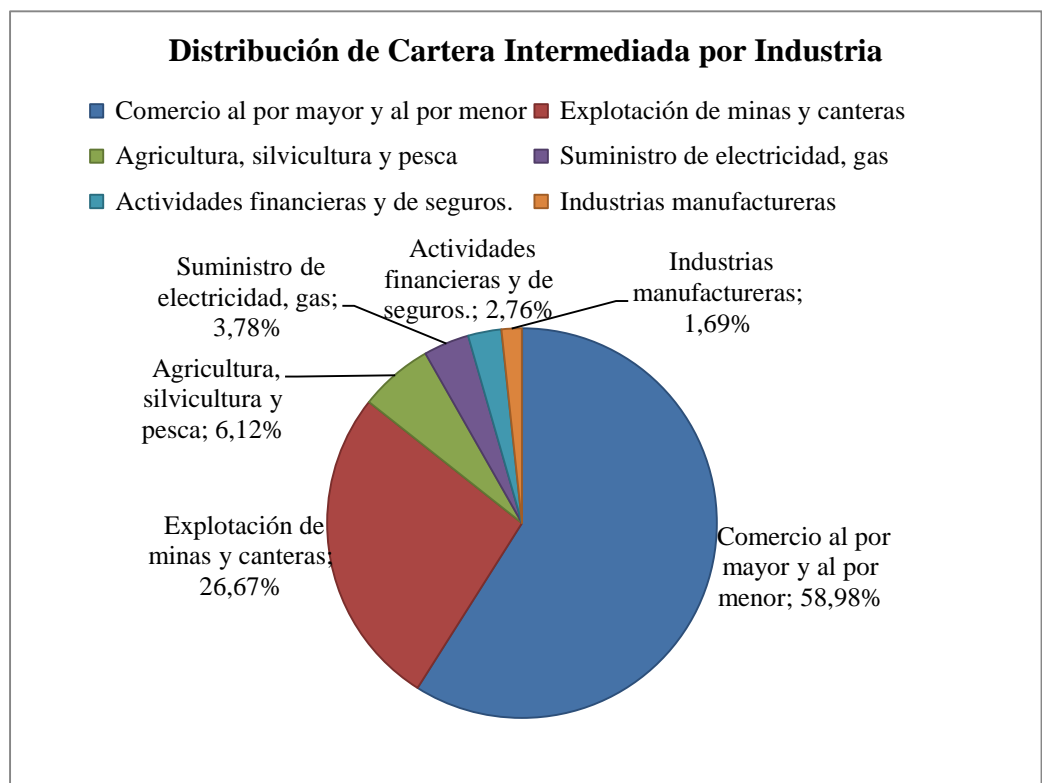
LARRAIN VIAL S.A. CORREDORES DE BOLSA DE PRODUCTOS

Notas a los Estados Financieros
Al 31 de Diciembre de 2015 y 2014

Nota 4 Gestión del riesgo financiero, continuación

1.1.2 Activos Financieros

La cartera intermediada por La Corredora, está constituida por instrumentos financieros, los cuales están expuestos a riesgos de crédito. El nivel de riesgo permitido es determinado por el Comité de Crédito y medido periódicamente e informado a las áreas competentes para su seguimiento y cumplimiento, basado en políticas y lineamientos de inversión. Al cierre de Diciembre del 2015 la cartera en intermediación sumaba M\$131.126.-



LARRAIN VIAL S.A. CORREDORES DE BOLSA DE PRODUCTOS

Notas a los Estados Financieros
Al 31 de Diciembre de 2015 y 2014

Nota 4 Gestión del riesgo financiero, continuación

1.1.2 Activos Financieros, continuación

Los activos clasificados que componen el Fondo de acuerdo a su medio de valorización son los siguientes:

- Nivel 1: Precios cotizados en mercados activos.
- Nivel 2: Inputs de precios cotizados no incluidos dentro del Nivel 1.
- Nivel 3: Inputs de precios que no están basados en datos de mercados observados.

		2015
Facturas	Nivel 1	100%
	Total	100%

Las fuentes de valorización utilizadas por el Fondo, corresponde preferentemente a precios informados directamente desde la Bolsa de Productos o por medio de precios de acceso público (“Nivel 1”); en el caso de precio provenientes de un proveedor de datos de instrumentos financieros, estos son considerado como “Nivel 2”.

1.2.1 Riesgo de Mercado

Se aplica a préstamos y obligaciones bancarias, depósitos a plazo y fondos mutuos, cuentas por pagar y cuentas por cobrar, instrumentos financieros y derivados.

Éste riesgo es gestionado de acuerdo a:

1.2.2 Riesgo de Liquidez

La política de financiamiento de las operaciones no contempla endeudamiento a largo plazo, por lo que sólo requiere financiamiento de corto plazo. El riesgo de liquidez está relacionado con las necesidades de fondos para hacer frente a las obligaciones de pago. El objetivo de la Sociedad es mantener un equilibrio entre continuidad de fondos y flexibilidad financiera a través de flujos operacionales normales, préstamos de corto plazo, inversiones de corto plazo y líneas de crédito. La Corredora evalúa en forma recurrente la concentración de riesgo, evalúa la cartera y fuentes de financiamiento de forma permanente.

LARRAIN VIAL S.A. CORREDORES DE BOLSA DE PRODUCTOS

Notas a los Estados Financieros
Al 31 de Diciembre de 2015 y 2014

Nota 4 Gestión del riesgo financiero, continuación

1.2.2 Riesgo de Liquidez, continuación

Las fuentes de liquidez de La Corredora se dan principalmente por dos vías: las líneas de crédito con empresas relacionadas y capital propio.

	2015		2014	
	M\$		M\$	
<u>Act. Disp. y realiz. hasta 7 días</u>	<u>1.075.331</u>	= 2,10 veces	<u>2.926.113</u>	= 1,21 veces
Pasivos exigibles hasta 7 días	512.929		2.420.173	
<u>Activos Disp. + deudores por interm.</u>	<u>939.545</u>	N/A	<u>2.752.073</u>	N/A
Acreedores por intermediación	0		0	
<u>Total pasivos exigibles</u>	<u>572.548</u>	= 0,98 veces	<u>2.420.173</u>	= 3,73 veces
Patrimonio Liquido	586.651		649.699	

Patrimonio depurado

El patrimonio depurado para La Corredora se encuentra sobre el patrimonio mínimo exigible, lo cual establece un nivel de suficiencia de liquidez patrimonial para cumplir con sus obligaciones.

CONCEPTO	MONTO	
	M\$	UF
PATRIMONIO MINIMO LEGAL	153.775	6.000
EXIGIDO	358.807	14.000
Patrimonio Depurado	661.630	25.815,57

LARRAIN VIAL S.A. CORREDORES DE BOLSA DE PRODUCTOS

Notas a los Estados Financieros
Al 31 de Diciembre de 2015 y 2014

Nota 4 Gestión del riesgo financiero, continuación

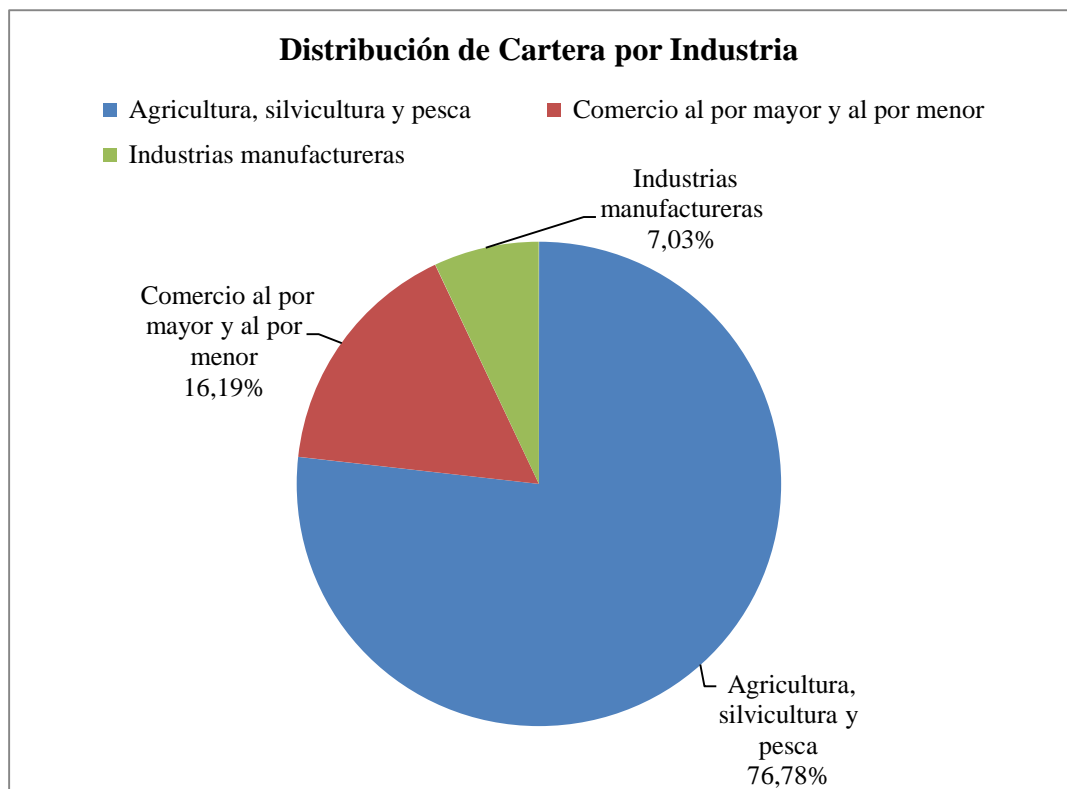
1.2.3 Riesgo Tipo de Cambio

La corredora no posee activos en monedas distintas al peso chileno.

1.2.4 Riesgo Precio de Activos

La exposición al riesgo del precio de activos se encuentra en gran medida en instrumentos financieros que están expuestos a las fluctuaciones del mercado.

Al cierre de Diciembre de 2015, la Corredora poseía activos en facturas por un monto de M\$131.126.-



LARRAIN VIAL S.A. CORREDORES DE BOLSA DE PRODUCTOS

Notas a los Estados Financieros
Al 31 de Diciembre de 2015 y 2014

Nota 4 Gestión del riesgo financiero, continuación

1.2.4 Riesgo Precio de Activos, continuación

Adicionalmente, se emite un informe semanal del comportamiento y composición de las carteras.

La Gerencia de Riesgo controla de forma independiente que los límites en instrumentos y la cartera, se ajusten a las políticas dadas por el Comité de Crédito.

Nota 5 Uso de estimaciones y juicios contables críticos

La información contenida en los estados financieros es de responsabilidad de la Administración, que manifiesta expresamente que se han aplicado en su totalidad los principios y criterios contables incluidos en las NIIF.

Las estimaciones y criterios contables se evalúan continuamente y se basan en la experiencia histórica y otros factores, incluidas las expectativas de sucesos futuros que se creen razonables bajo las circunstancias.

Estimaciones y criterios contables significativos.

La Sociedad hace estimaciones y supuestos en relación con el futuro. Las estimaciones contables resultantes, por definición, raramente igualarán a los correspondientes resultados reales. No existen criterios contables que representen un riesgo significativo de dar lugar a un ajuste material en los estados financieros. A continuación, se explican las estimaciones que tienen un riesgo significativo de dar lugar a un ajuste material en los importes en libros de los activos y pasivos dentro del ejercicio financiero siguiente:

(a) Impuestos diferidos.

La Sociedad contabiliza los activos por impuestos diferidos en consideración a la posibilidad de recuperación de dichos activos, basándose en la existencia de pasivos por impuestos diferidos con similares plazos de reverso y en la posibilidad de generación de utilidades tributarias futuras.

(b) Provisiones de vacaciones.

La Sociedad reconoce provisión de vacaciones considerando su base devengada, que será evaluada anualmente por la Administración.

(c) Provisión bonos.

La Sociedad reconoce una provisión cuando está contractualmente obligada o cuando la práctica en el pasado ha creado una obligación implícita, y cuando se puede realizar una estimación fiable de la obligación. Este bono se reconoce contablemente en forma mensual, afectando uniformemente los estados financieros de la sociedad.

Valor razonable de instrumentos financieros

Durante el período 2015, la Corredora de Bolsa de Productos solamente presenta activos a valor razonable por M\$800.217.-

LARRAIN VIAL S.A. CORREDORES DE BOLSA DE PRODUCTOS

Notas a los Estados Financieros
Al 31 de Diciembre de 2015 y 2014

Nota 6 Cambios contables

Los estados financieros al 31 de diciembre de 2015 no presentan cambios en las políticas y estimaciones contables respecto al período anterior ni a la fecha de transición.

Nota 7 Reajuste y diferencia de cambio

Al 31 de Diciembre de 2015 y 2014, la Corredora presenta reajuste y diferencia de cambio.

Cuentas	Abono (cargo) a resultados									
	US\$		Euro		Unidad Fomento		otros		Total	
	2015 M\$	2014 M\$	2015	2014	2015 M\$	2014 M\$	2015 M\$	2014 M\$	2015 M\$	2014 M\$
Efectivo y efectivo equivalente	-	-	-	-	-	-	(176)	-	(176)	-
Deudores por intermediación	-	-	-	-	-	-	-	-	-	-
Otras cuentas por cobrar	-	-	-	-	-	-	7	-	7	-
Cuentas por cobrar a partes relacionadas	-	-	-	-	-	-	-	-	-	-
Otras activos (remanente iva)	-	-	-	-	-	-	-	92	-	92
Obligaciones con bancos e instituciones financieras	-	-	-	-	-	-	-	-	-	-
Acreedores por intermediación	-	-	-	-	-	-	-	-	-	-
Otras cuentas por pagar a partes relacionadas	-	-	-	-	-	-	-	-	-	-
Otros pasivos	-	-	-	-	-	-	-	-	-	-
Total diferencia de cambio	-	-	-	-	-	-	(169)	92	(169)	92

Nota 8 Efectivo y equivalente al efectivo

Al 31 de Diciembre de 2015 y 2014, la Corredora no presenta el siguiente Efectivo y efectivo equivalente:

	2015 M\$	2014 M\$
Bancos en pesos	139.328	2.752.073
Totales	139.328	2.752.073

LARRAIN VIAL S.A. CORREDORES DE BOLSA DE PRODUCTOS

Notas a los Estados Financieros
Al 31 de Diciembre de 2015 y 2014

Nota 9 Instrumentos financieros por categoría

Al 31 de diciembre de 2015

(a) Activos financieros

Instrumentos según el estado de situación financiera	Activos a valor razonable por resultados	Activos a valor razonable por patrimonio	Activos a costo amortizado	M\$
	M\$	M\$	M\$	
Efectivo y equivalente al efectivo	-	-	139.328	139.328
Instrumentos financieros				
Cartera propia disponible	-	-	-	-
Renta fija e intermediación financiera	800.217	-	-	800.217
Cartera propia comprometida	-	-	-	-
Derivados	-	-	-	-
Productos				
Cartera propia disponible	131.126	-	-	131.126
Cartera propia comprometida	-	-	-	-
Derivados	-	-	-	-
Deudores por intermediación	-	-	-	-
Cuentas por cobrar por operaciones de cartera propia	-	-	-	-
Impuestos por recuperar	-	-	3.005	3.005
Cuentas por cobrar a partes relacionadas	-	-	-	-
Impuestos diferido	-	-	11.894	11.894
Otras cuentas por cobrar	-	-	4.659	4.659
Inversiones en sociedades	-	-	143.948	143.948
Otros Activos	-	-	-	-
Totales	931.343	-	302.834	1.234.177

Al 31 de diciembre de 2014

Instrumentos según el estado de situación financiera	Activos a valor razonable por resultados	Activos a valor razonable por patrimonio	Activos a costo amortizado	M\$
	M\$	M\$	M\$	
Efectivo y equivalente al efectivo	-	-	2.752.073	2.752.073
Instrumentos financieros				
Cartera propia disponible	-	-	-	-
Renta fija e intermediación financiera	-	-	-	-
Cartera propia comprometida	-	-	-	-
Derivados	-	-	-	-
Productos				
Cartera propia disponible	174.040	-	-	174.040
Cartera propia comprometida	-	-	-	-
Derivados	-	-	-	-
Deudores por intermediación	-	-	-	-
Cuentas por cobrar por operaciones de cartera propia	-	-	-	-
Impuestos por recuperar	-	-	59.359	59.359
Cuentas por cobrar a partes relacionadas	-	-	-	-
Impuestos diferido	-	-	11.595	11.595
Otras cuentas por cobrar	-	-	-	-
Inversiones en sociedades	-	-	141.722	141.722
Totales	174.040	-	2.964.749	3.138.789

LARRAIN VIAL S.A. CORREDORES DE BOLSA DE PRODUCTOS

Notas a los Estados Financieros
Al 31 de Diciembre de 2015 y 2014

Nota 9 Instrumentos financieros por categoría, continuación

(b) Pasivos financieros

Al 31 de diciembre de 2015

Pasivos según el estado de situación financiera	Pasivos a valor razonable M\$	Pasivos a costo amortizado M\$	Total M\$
Pasivos financieros	-	-	-
A valor razonable	-	-	-
Derivados	-	-	-
Obligaciones por financiamiento	-	-	-
Pasivo del mercado de productos	-	-	-
A valor razonable	-	-	-
Derivados	-	-	-
Obligaciones por financiamiento	-	-	-
Obligaciones con bancos e instituciones financieras	-	-	-
Acreeedores por intermediación	-	-	-
Cuentas por pagar por operaciones de cartera propia	-	-	-
Cuentas por pagar a partes relacionadas	-	-	-
Impuestos por pagar	-	8.034	8.034
Provisiones	-	59.619	59.619
Otras cuentas por pagar	-	504.895	504.895
Otros pasivos	-	-	-
Totales	-	572.548	572.548

Al 31 de diciembre de 2014

Pasivos según el estado de situación financiera	Pasivos a valor razonable M\$	Pasivos a costo amortizado M\$	Total M\$
Pasivos financieros	-	-	-
A valor razonable	-	-	-
Derivados	-	-	-
Obligaciones por financiamiento	-	-	-
Pasivo del mercado de productos	-	-	-
A valor razonable	-	-	-
Derivados	-	-	-
Obligaciones por financiamiento	-	-	-
Obligaciones con bancos e instituciones financieras	-	-	-
Acreeedores por intermediación	-	-	-
Cuentas por pagar por operaciones de cartera propia	-	-	-
Cuentas por pagar a partes relacionadas	-	-	-
Impuestos por pagar	-	8.416	8.416
Provisiones	-	57.415	57.415
Otras cuentas por pagar	-	2.411.757	2.411.757
Otros pasivos	-	-	-
Totales	-	2.477.588	2.477.588

LARRAIN VIAL S.A. CORREDORES DE BOLSA DE PRODUCTOS

Notas a los Estados Financieros
Al 31 de Diciembre de 2015 y 2014

Nota 10 Instrumentos financieros a valor razonable del mercado de productos – cartera propia

(a) Renta variable (IRV)

Instrumento	Moneda	2015	2014
		M\$	M\$
Cuotas de Fondos	Pesos	800.217	-
Totales		800.217	-

Al 31 de diciembre de 2015

Fondo	Valor cuota	Moneda	Valor contable	Valor de Mercado
			M\$	M\$
LV Cash	1.251,4537	Pesos	800.217	800.217
Totales			800.217	800.217

Al 31 de diciembre de 2014

Fondo	Valor cuota	Moneda	Valor contable	Valor de Mercado
			M\$	M\$
LV Cash	-		-	-
Totales			-	-

(b) A valor razonable cartera propia disponible - Facturas

Al 31 de diciembre de 2015

Instrumentos a valor razonable del mercado de producto	Carpeta propia disponible	Cartera propia disponible			2015
		En operaciones a plazo	En garantía por otras operaciones	Sub total	
	M\$	M\$	M\$	M\$	M\$
Facturas	131.126	-	-	-	131.126
Otros	-	-	-	-	-
Totales IRF e IIF	131.126	-	-	-	131.126

Al 31 de diciembre de 2014

Instrumentos a valor razonable del mercado de producto	Carpeta propia disponible	Cartera propia disponible			2014
		En operaciones a plazo	En garantía por otras operaciones	Sub total	
	M\$	M\$	M\$	M\$	M\$
Facturas	174.040	-	-	-	174.040
Otros.	-	-	-	-	-
Totales IRF e IIF	174.040	-	-	-	174.040

LARRAIN VIAL S.A. CORREDORES DE BOLSA DE PRODUCTOS

Notas a los Estados Financieros
Al 31 de Diciembre de 2015 y 2014

Nota 11 Instrumentos financieros a costo amortizado del mercado de productos – cartera propia comprometida

Al 31 de diciembre de 2015

Instrumentos a costo amortizado del mercado de valores	Carpeta propia disponible M\$	Cartera propia comprometida			2015 M\$
		En operaciones a plazo M\$	En garantía por otras operaciones M\$	Sub total M\$	
Pactos	-	-	-	-	-
Otro	-	-	-	-	-
Total instrumento a costo amortizado	-	-	-	-	-

Al 31 de diciembre de 2014

Instrumentos a costo amortizado del mercado de valores	Carpeta propia disponible M\$	Cartera propia comprometida			2014 M\$
		En operaciones a plazo M\$	En garantía por otras operaciones M\$	Sub total M\$	
Pactos	-	-	-	-	-
Otro	-	-	-	-	-
Total instrumento a costo amortizado	-	-	-	-	-

Nota 12 Instrumentos financieros a costo amortizado del mercado de productos operaciones de financiamiento.

(a) Operaciones de compra con retroventa sobre productos agropecuarios (Repos)

Al 31 de diciembre de 2015

Contrapartes	Tasa promedio %	Vencimiento		Total M\$	Valor razonable del activo subyacente M\$
		Hasta 7 días M\$	Más de 7 días M\$		
Personas naturales	-	-	-	-	-
Personas jurídicas	-	-	-	-	-
Corredores de productos	-	-	-	-	-
Inversionistas institucionales	-	-	-	-	-
Partes relacionadas	-	-	-	-	-
Totales	-	-	-	-	-

LARRAIN VIAL S.A. CORREDORES DE BOLSA DE PRODUCTOS

Notas a los Estados Financieros
Al 31 de Diciembre de 2015 y 2014

Nota 12 Instrumentos financieros a costo amortizado del mercado de productos operaciones de financiamiento, continuación

Al 31 de diciembre de 2014

Contrapartes	Tasa promedio %	Vencimiento		Total M\$	Valor razonable del activo subyacente M\$
		Hasta 7 días M\$	Más de 7 días M\$		
Personas naturales	-	-	-	-	-
Personas jurídicas	-	-	-	-	-
Corredores de productos	-	-	-	-	-
Inversionistas institucionales	-	-	-	-	-
Partes relacionadas	-	-	-	-	-
Totales	-	-	-	-	-

(b) Operaciones de compra con retroventa sobre TRP (Repos)

Al 31 de diciembre de 2015

Contrapartes	Tasa promedio %	Vencimiento		Total M\$	Valor razonable del activo subyacente M\$
		Hasta 7 días M\$	Más de 7 días M\$		
Personas naturales	-	-	-	-	-
Personas jurídicas	-	-	-	-	-
Corredores de productos	-	-	-	-	-
Inversionistas institucionales	-	-	-	-	-
Partes relacionadas	-	-	-	-	-
Totales	-	-	-	-	-

Al 31 de diciembre de 2014

Contrapartes	Tasa promedio %	Vencimiento		Total M\$	Valor razonable del activo subyacente M\$
		Hasta 7 días M\$	Más de 7 días M\$		
Personas naturales	-	-	-	-	-
Personas jurídicas	-	-	-	-	-
Corredores de productos	-	-	-	-	-
Inversionistas institucionales	-	-	-	-	-
Partes relacionadas	-	-	-	-	-
Totales	-	-	-	-	-

LARRAIN VIAL S.A. CORREDORES DE BOLSA DE PRODUCTOS

Notas a los Estados Financieros
Al 31 de Diciembre de 2015 y 2014

Nota 13 Contratos de derivados del mercado de productos

Al 31 de Diciembre de 2015 y 2014, la Sociedad no registra activos y pasivos por contratos de derivados.

Al 31 de diciembre de 2015

Tipo de contrato	N° operaciones	Nacional				Instrumentos financieros derivados a valor razonable						Total activo a valor razonable M\$	Total Pasivo a valor razonable M\$
		Compra		Venta		Posición activa			Posición pasiva				
		Cantidad U.M. del contrato	Monto contrato M\$	Cantidad U.M. (*) del contrato	Monto contrato M\$	Hasta 7 días M\$	Desde 8 a 360 días M\$	Mayor a 1 año M\$	Hasta 7 días M\$	Desde 8 a 360 días M\$	Mayor a 1 año M\$		
a) Forward	-	-	-	-	-	-	-	-	-	-	-	-	-
Dólares de EE.UU. (compensación)	-	-	-	-	-	-	-	-	-	-	-	-	-
Totales	-	-	-	-	-	-	-	-	-	-	-	-	-

Al 31 de diciembre de 2014

Tipo de contrato	N° operaciones	Nacional				Instrumentos financieros derivados a valor razonable						Total activo a valor razonable M\$	Total Pasivo a valor razonable M\$
		Compra		Venta		Posición activa			Posición pasiva				
		Cantidad U.M. del contrato	Monto contrato M\$	Cantidad U.M. (*) del contrato	Monto contrato M\$	Hasta 7 días M\$	Desde 8 a 360 días M\$	Mayor a 1 año M\$	Hasta 7 días M\$	Desde 8 a 360 días M\$	Mayor a 1 año M\$		
a) Forward	-	-	-	-	-	-	-	-	-	-	-	-	-
Dólares de EE.UU. (compensación)	-	-	-	-	-	-	-	-	-	-	-	-	-
Totales	-	-	-	-	-	-	-	-	-	-	-	-	-

LARRAIN VIAL S.A. CORREDORES DE BOLSA DE PRODUCTOS

Notas a los Estados Financieros
Al 31 de Diciembre de 2015 y 2014

Nota 14 Deudores por intermediación

El detalle de las cuentas por cobrar por intermediación, por tipo de deudor y vencimiento, es el siguiente:

Al 31 de diciembre de 2015

Resumen	Monto M\$	Provisión M\$	Total M\$
Intermediación de operaciones a término	-	-	-
Intermediación de operaciones a plazo	-	-	-
Totales	-	-	-

Al 31 de diciembre de 2014

Resumen	Monto M\$	Provisión M\$	Total M\$
Intermediación de operaciones a término	-	-	-
Intermediación de operaciones a plazo	-	-	-
Totales	-	-	-

(a) Intermediación de operaciones a término

Al 31 de diciembre de 2015

Contrapartes	Cuentas por cobrar por intermediación M\$	Total M\$	Desde 3			Más de 30 días M\$	Total vencidos M\$
			Hasta 2 días M\$	hasta 10 días M\$	Desde 11 hasta 30 días M\$		
Personas naturales	-	-	-	-	-	-	-
Personas jurídicas	-	-	-	-	-	-	-
Corredores de productos	-	-	-	-	-	-	-
Inversionistas	-	-	-	-	-	-	-
Institucionales	-	-	-	-	-	-	-
Partes relacionadas	-	-	-	-	-	-	-
Totales	-	-	-	-	-	-	-

Al 31 de diciembre de 2014

Contrapartes	Cuentas por cobrar por intermediación M\$	Total M\$	Desde 3			Más de 30 días M\$	Total vencidos M\$
			Hasta 2 días M\$	hasta 10 días M\$	Desde 11 hasta 30 días M\$		
Personas naturales	-	-	-	-	-	-	-
Personas jurídicas	-	-	-	-	-	-	-
Corredores de productos	-	-	-	-	-	-	-
Inversionistas	-	-	-	-	-	-	-
Institucionales	-	-	-	-	-	-	-
Partes relacionadas	-	-	-	-	-	-	-
Totales	-	-	-	-	-	-	-

LARRAIN VIAL S.A. CORREDORES DE BOLSA DE PRODUCTOS

Notas a los Estados Financieros
Al 31 de Diciembre de 2015 y 2014

Nota 14 Deudores por intermediación, continuación

(b) Intermediación de operaciones a plazo sobre productos agropecuarios y TRP (Repos)

Al 31 de diciembre de 2015

Contrapartes	Vencidos M\$	Vencimiento				Provisión M\$	Total M\$
		Hasta 7 días M\$	Desde 8 hasta 30 días M\$	Desde 31 hasta 60 días M\$	Más de 60 días M\$		
Personas naturales	-	-	-	-	-	-	-
Personas jurídicas	-	-	-	-	-	-	-
Corredores de productos	-	-	-	-	-	-	-
Inversionistas institucionales	-	-	-	-	-	-	-
Partes relacionadas	-	-	-	-	-	-	-
Totales	-	-	-	-	-	-	-

Al 31 de diciembre de 2014

Contrapartes	Vencidos M\$	Vencimiento				Provisión M\$	Total M\$
		Hasta 7 días M\$	Desde 8 hasta 30 días M\$	Desde 31 hasta 60 días M\$	Más de 60 días M\$		
Personas naturales	-	-	-	-	-	-	-
Personas jurídicas	-	-	-	-	-	-	-
Corredores de productos	-	-	-	-	-	-	-
Inversionistas institucionales	-	-	-	-	-	-	-
Partes relacionadas	-	-	-	-	-	-	-
Totales	-	-	-	-	-	-	-

(c) Movimiento de la provisión por deterioro de valor o incobrables

Al 31 de Diciembre de 2015 y 2014, la sociedad presenta el siguiente deterioro de valor o incobrables.

Provisión	2015 M\$	2014 M\$
Saldo inicial	-	-
Incremento del ejercicio	-	-
Aplicación de provisiones	-	-
Reverso de provisiones	-	-
Total	-	-

LARRAIN VIAL S.A. CORREDORES DE BOLSA DE PRODUCTOS

Notas a los Estados Financieros
Al 31 de Diciembre de 2015 y 2014

Nota 15 Cuentas por cobrar por operaciones de cartera propia

Al 31 de Diciembre de 2015 y 2014, no registra saldos por cobrar por operaciones de venta de productos y valores de cartera propia del corredor.

Al 31 de diciembre de 2015

Contrapartes	Monto cuentas por cobrar M\$	Provisión M\$	Total M\$	Vencimiento				Total vencimientos M\$
				Hasta 2 días M\$	Desde 3 a 10 días M\$	Desde 11 a 30 días M\$	Más de 30 días M\$	
				Personas naturales	-	-	-	
Personas jurídicas	-	-	-	-	-	-	-	-
Inversionistas institucionales	-	-	-	-	-	-	-	-
Partes relacionadas	-	-	-	-	-	-	-	-
Totales	-	-	-	-	-	-	-	-

Al 31 de diciembre de 2014

Contrapartes	Monto cuentas por cobrar M\$	Provisión M\$	Total M\$	Vencimiento				Total vencimientos M\$
				Hasta 2 días M\$	Desde 3 a 10 días M\$	Desde 11 a 30 días M\$	Más de 30 días M\$	
				Personas naturales	-	-	-	
Personas jurídicas	-	-	-	-	-	-	-	-
Inversionistas institucionales	-	-	-	-	-	-	-	-
Partes relacionadas	-	-	-	-	-	-	-	-
Totales	-	-	-	-	-	-	-	-

Movimiento de la provisión por determinación del valor o incobrable, al 31 de Diciembre de 2015 y 2014.

	2015 M\$	2014 M\$
Saldo inicial	-	-
Incremento del ejercicio	-	-
Aplicación de provisiones	-	-
Reverso de provisiones	-	-
Totales	-	-

LARRAIN VIAL S.A. CORREDORES DE BOLSA DE PRODUCTOS

Notas a los Estados Financieros
Al 31 de Diciembre de 2015 y 2014

Nota 16 Saldos y transacciones con partes relacionadas

(a) Resumen de saldos y transacciones con partes relacionadas

Al 31 de diciembre de 2015

Concepto	Total transacción			Saldo	
	Cantidad	Monto	Resultado	Activo	Pasivo
Intermediación de operaciones a término	-	-	-	-	-
Intermediación de operaciones a plazo (repos)	-	-	-	-	-
Operaciones de compra con retroventa sobre productos agropecuarios	-	-	-	-	-
Operaciones de compra con retroventa sobre TPR	-	-	-	-	-
Operaciones de compra con retroventa sobre IRV	-	-	-	-	-
Operaciones de compra con retroventa sobre IRF e IIF	-	-	-	-	-
Operaciones de financiamiento – venta con retro-compra sobre productos agropecuarios	-	-	-	-	-
Operaciones de financiamiento – venta con retro-compra sobre TPR	-	-	-	-	-
Operaciones de financiamiento – venta con retro-compra sobre IRV	-	-	-	-	-
Operaciones de financiamiento – venta con retro-compra sobre IRF e IIF	-	-	-	-	-
Instrumentos derivados del mercado de productos	-	-	-	-	-
Instrumentos financieros derivados del mercado de valores	-	-	-	-	-
Cuentas por cobrar/pagar por operaciones de cartera propia	-	-	-	-	-
Cuentas corrientes mercantiles	-	-	-	-	-
Compra venta de moneda extranjera	-	-	-	-	-
Asesorías	-	-	-	-	-
Otros (comisiones)	-	-	-	-	-
Totales	-	-	-	-	-

Al 31 de diciembre de 2014

Concepto	Total transacción			Saldo	
	Cantidad	Monto	Resultado	Activo	Pasivo
Intermediación de operaciones a término	-	-	-	-	-
Intermediación de operaciones a plazo (repos)	-	-	-	-	-
Operaciones de compra con retroventa sobre productos agropecuarios	-	-	-	-	-
Operaciones de compra con retroventa sobre TPR	-	-	-	-	-
Operaciones de compra con retroventa sobre IRV	-	-	-	-	-
Operaciones de compra con retroventa sobre IRF e IIF	-	-	-	-	-
Operaciones de financiamiento – venta con retro-compra sobre productos agropecuarios	-	-	-	-	-
Operaciones de financiamiento – venta con retro-compra sobre TPR	-	-	-	-	-
Operaciones de financiamiento – venta con retro-compra sobre IRV	-	-	-	-	-
Operaciones de financiamiento – venta con retro-compra sobre IRF e IIF	-	-	-	-	-
Instrumentos derivados del mercado de productos	-	-	-	-	-
Instrumentos financieros derivados del mercado de valores	-	-	-	-	-
Cuentas por cobrar/pagar por operaciones de cartera propia	-	-	-	-	-
Cuentas corrientes mercantiles	-	-	-	-	-
Compra venta de moneda extranjera	-	-	-	-	-
Asesorías	-	-	-	-	-
Otros (efectivo)	-	-	-	-	-
Totales	-	-	-	-	-

LARRAIN VIAL S.A. CORREDORES DE BOLSA DE PRODUCTOS

Notas a los Estados Financieros
Al 31 de Diciembre de 2015 y 2014

Nota 16 Saldos y transacciones con partes relacionadas, continuación

(b) Detalle de saldos y transacciones significativos con partes relacionadas

1. Parte relacionada: Larraín Vial S.A. Corredora de Bolsa

Al 31 de diciembre de 2015

Concepto	Total transacción			Saldo	
	Cantidad	Monto M\$	Resultado M\$	Activo M\$	Pasivo M\$
Cuentas Corrientes	-	-	-	-	-
Totales	-	-	-	-	-

Al 31 de diciembre de 2014

Concepto	Total transacción			Saldo	
	Cantidad	Monto M\$	Resultado M\$	Activo M\$	Pasivo M\$
Cuentas corrientes	-	-	-	-	-
Totales	-	-	-	-	-

(c) Préstamos, remuneraciones y compensaciones a ejecutivos principales del intermediario

Resumen	2015 M\$	2014 M\$
Préstamos	-	-
Remuneraciones	124.274	123.242
Compensaciones (bonos y gratificaciones)	260	39.966
Otros (comisiones)	59.540	58.223
Totales	184.074	221.431

LARRAIN VIAL S.A. CORREDORES DE BOLSA DE PRODUCTOS

Notas a los Estados Financieros
Al 31 de Diciembre de 2015 y 2014

Nota 17 Inversiones en sociedades

(a) Inversiones valoradas por el método de la participación (VP)

Al 31 de Diciembre de 2015 y 2014 se compone de 35.000 acciones en la Bolsa de Productos de Chile, Bolsa de Productos Agropecuarios S.A.

Al 31 de diciembre de 2015

Nombre de la entidad	N° de Acciones N°	Participación %	Valor patrimonial proporcional M\$	Patrimonio M\$	Resultados M\$	Fecha información
Bolsa de Productos de Chile	35.000	5,0151	143.948	2.870.291	50.062	31/12/2015
	<u>35.000</u>	<u>5,0151</u>	<u>143.</u>	<u>2.870.291</u>	<u>50.062</u>	

Movimientos de la inversión en Bolsa de Productos de Chile

	2015 M\$
Saldo de inicio al 1 de enero de 2015	141.722
Adquisiciones	-
Ventas	-
Utilidad/ pérdida	2.510
Otros movimientos patrimoniales	(284)
Totales	<u>143.948</u>

Al 31 de diciembre de 2014

Nombre de la entidad	N° de Acciones N°	Participación %	Valor patrimonial proporcional M\$	Patrimonio M\$	Resultados M\$	Fecha información
Bolsa de Productos de Chile	35.000	5,2799	141.	2.684.	36.	31/12/2014
	<u>35.000</u>	<u>5,2799</u>	<u>141.</u>	<u>2.684.</u>	<u>36.</u>	

Movimientos de la inversión en Bolsa de Productos de Chile

	2014 M\$
Saldo en inicio al 1 de enero de 2014	135.987
Adquisiciones	-
Ventas	-
Utilidad/ pérdida	1.929
Otros movimientos patrimoniales	3.806
Totales	<u>141.722</u>

LARRAIN VIAL S.A. CORREDORES DE BOLSA DE PRODUCTOS

Notas a los Estados Financieros
Al 31 de Diciembre de 2015 y 2014

Nota 17 Inversiones en sociedades, continuación

(b) Inversiones valoradas a valor razonable por patrimonio

Al 31 de diciembre de 2015 y 2014, la Corredora no posee inversiones valoradas a valor razonable por patrimonio.

Nombre de la entidad	N° de acciones M\$	Valor razonable M\$
Entidad N°1	-	-
Entidad N°2	-	-
Totales	-	-

Movimientos Entidad 1	2015 M\$	2014 M\$
Saldo al inicio 1 de enero	-	-
Adquisiciones	-	-
Ventas	-	-
Utilidad (pérdida)	-	-
Otros movimientos patrimoniales	-	-
Totales	-	-

Nota 18 Intangibles

Al 31 de Diciembre de 2015 y 2014, la Corredora no posee intangibles

Intangibles	Marcas y licencias M\$	Desarrollo software M\$	Otros M\$	Total M\$
Saldo inicial al 1 de enero de 2015	-	-	-	-
Adiciones del ejercicio	-	-	-	-
Bajas o retiros del ejercicio	-	-	-	-
Valor bruto al 31 de diciembre de 2015	-	-	-	-
Amortización del ejercicio	-	-	-	-
Amortización acumulada	-	-	-	-
Valor neto al 31 de diciembre de 2015	-	-	-	-

Intangibles	Marcas y licencias M\$	Desarrollo software M\$	Otros M\$	Total M\$
Saldo inicial al 1 de enero de 2014	-	-	-	-
Adiciones del ejercicio	-	-	-	-
Bajas o retiros del ejercicio	-	-	-	-
Valor bruto al 31 de diciembre de 2014	-	-	-	-
Amortización del ejercicio	-	-	-	-
Amortización acumulada	-	-	-	-
Valor neto al 31 de diciembre de 2014	-	-	-	-

LARRAIN VIAL S.A. CORREDORES DE BOLSA DE PRODUCTOS

Notas a los Estados Financieros
Al 31 de Diciembre de 2015 y 2014

Nota 19 Propiedades, planta y equipo

Al 31 de Diciembre de 2015 y 2014, la Corredora no presenta propiedades, planta y equipo

Al 31 de diciembre de 2015

Equipos	Marcas y licencias M\$	Desarrollo software M\$	Otros M\$	Total M\$
Saldo inicial al 1 de enero de 2015	-	-	-	-
Adiciones del ejercicio	-	-	-	-
Bajas o retiros del ejercicio	-	-	-	-
Valor bruto al 31 de diciembre de 2015	-	-	-	-
Amortización del ejercicio	-	-	-	-
Amortización acumulada	-	-	-	-
Valor neto al 31 de diciembre de 2015	-	-	-	-

Al 31 de diciembre de 2014

Equipos	Marcas y licencias M\$	Desarrollo software M\$	Otros M\$	Total M\$
Saldo inicial al 1 de enero de 2014	-	-	-	-
Adiciones del ejercicio	-	-	-	-
Bajas o retiros del ejercicio	-	-	-	-
Valor bruto al 31 de diciembre de 2014	-	-	-	-
Amortización del ejercicio	-	-	-	-
Amortización acumulada	-	-	-	-
Valor neto al 31 de diciembre de 2014	-	-	-	-

Nota 20 Pasivo a valor razonable del mercado de productos

Al 31 de Diciembre de 2015 y 2014, la Corredora no registra pasivos en el mercado de productos.

Contrapartes	Total a valor razonable M\$	Vencimiento	
		Hasta 7 días M\$	Más de 7 días M\$
Personas naturales	-	-	-
Personas jurídicas	-	-	-
Corredores de Productos	-	-	-
Inversionistas institucionales	-	-	-
Partes relacionadas	-	-	-
Totales	-	-	-

LARRAIN VIAL S.A. CORREDORES DE BOLSA DE PRODUCTOS

Notas a los Estados Financieros
Al 31 de Diciembre de 2015 y 2014

Nota 21 Obligaciones por financiamiento del mercado de productos

Al 31 de Diciembre de 2015 y 2014, la Corredora no registra obligaciones por financiamiento del mercado de productos.

Resumen	2015 M\$	2014 M\$
Obligaciones por operaciones de venta con retro-compra sobre productos agropecuarios	-	-
Obligaciones por operaciones de venta con retro-compra sobre TPR	-	-
Otras obligaciones por financiamiento	-	-
Totales	-	-

(a) Obligaciones por operaciones de venta con retro - compra sobre productos agropecuarios (Repos)

Al 31 de Diciembre de 2015 y 2014, la Corredora no presenta operaciones de venta con retro-compra de productos agropecuarios.

Al 31 de diciembre de 2015

Contrapartes	Tasa promedio %	Vencimiento		2015 M\$	Valor razonable del activo subyacente M\$
		Hasta 7 días M\$	Mas de 7 días M\$		
Personas naturales	-	-	-	-	-
Personas jurídicas	-	-	-	-	-
Partes relacionadas	-	-	-	-	-
Totales	-	-	-	-	-

Al 31 de diciembre de 2014

Contrapartes	Tasa promedio %	Vencimiento		2014 M\$	Valor razonable del activo subyacente M\$
		Hasta 7 días M\$	Mas de 7 días M\$		
Personas naturales	-	-	-	-	-
Personas jurídicas	-	-	-	-	-
Partes relacionadas	-	-	-	-	-
Totales	-	-	-	-	-

LARRAIN VIAL S.A. CORREDORES DE BOLSA DE PRODUCTOS

Notas a los Estados Financieros
Al 31 de Diciembre de 2015 y 2014

Nota 22 Obligaciones con bancos e instituciones financieras

Al 31 de Diciembre de 2015 y 2014, la Corredora no presenta líneas de créditos utilizadas con bancos e instituciones financieras.

Resumen	2015	2014
	M\$	M\$
Línea de crédito utilizada	-	-
Préstamos bancarios	-	-
Otras obligaciones financieras	-	-
Totales	<u>-</u>	<u>-</u>

(a) Línea de crédito utilizada

Al 31 de Diciembre de 2015 y 2014, la Corredora no presenta líneas de créditos con bancos e instituciones financieras.

(b) Otras obligaciones financieras

Al 31 de Diciembre de 2015 y 2014, no presenta préstamos con bancos e instituciones financieras.

Nota 23 Acreedores por intermediación

Al 31 de Diciembre de 2015 y 2014, la Corredora no registra acreedores por intermediación.

Resumen	2015	2014
	M\$	M\$
Intermediación de operaciones a término	-	-
Intermediación de operaciones a plazo (Repos)	-	-
Totales	<u>-</u>	<u>-</u>

(a) Intermediación operaciones a término

Al 31 de Diciembre de 2015 y 2014, la Corredora no registra acreedores por intermediación.

Contraparte	2015	2014
	M\$	M\$
Personas naturales	-	-
Personas jurídicas	-	-
Corredores de productos	-	-
Inversionistas institucionales	-	-
Partes relacionadas	-	-
Totales	<u>-</u>	<u>-</u>

LARRAIN VIAL S.A. CORREDORES DE BOLSA DE PRODUCTOS

Notas a los Estados Financieros
Al 31 de Diciembre de 2015 y 2014

Nota 23 Acreedores por intermediación, continuación

(b) Intermediación de operaciones a plazo sobre productos agropecuarios y TRP (Repos)

Al 31 de Diciembre de 2015 y 2014, la Corredora no registra acreedores por intermediación:

Al 31 de diciembre de 2015

Contrapartes	Vencimiento				2015 M\$
	Hasta 7 días M\$	Desde 8 hasta 30 días M\$	Desde 31 hasta 60 días M\$	Más de 60 días M\$	
Personas naturales	-	-	-	-	-
Personas jurídicas	-	-	-	-	-
Corredores de Productos	-	-	-	-	-
Inversionistas institucionales	-	-	-	-	-
Partes relacionadas	-	-	-	-	-
Totales	-	-	-	-	-

Al 31 de diciembre de 2014

Contrapartes	Vencimiento				2014 M\$
	Hasta 7 días M\$	Desde 8 hasta 30 días M\$	Desde 31 hasta 60 días M\$	Más de 60 días M\$	
Personas naturales	-	-	-	-	-
Personas jurídicas	-	-	-	-	-
Corredores de Productos	-	-	-	-	-
Inversionistas institucionales	-	-	-	-	-
Partes relacionadas	-	-	-	-	-
Totales	-	-	-	-	-

LARRAIN VIAL S.A. CORREDORES DE BOLSA DE PRODUCTOS

Notas a los Estados Financieros
Al 31 de Diciembre de 2015 y 2014

Nota 24 Otras cuentas por Cobrar y Pagar

(a) El detalle de las cuentas por cobrar, es el siguiente:

Contraparte	2015 M\$	2014 M\$
Personas naturales	-	-
Personas jurídicas	4.659	-
Corredores de productos	-	-
Inversionistas institucionales	-	-
Otras cuentas por pagar	-	-
Totales	<u>4.659</u>	<u>-</u>

(b) El detalle de las cuentas por pagar, es el siguiente:

Contraparte	2015 M\$	2014 M\$
Personas naturales	108	-
Personas jurídicas	504.787	2.411.757
Corredores de productos	-	-
Inversionistas institucionales	-	-
Otras cuentas por pagar	-	-
Totales	<u>504.895</u>	<u>2.411.757</u>

LARRAIN VIAL S.A. CORREDORES DE BOLSA DE PRODUCTOS

Notas a los Estados Financieros
Al 31 de Diciembre de 2015 y 2014

Nota 25 Impuestos a la renta e impuestos diferidos

(a) Impuestos diferido

Detalle	2015	2014
	M\$	M\$
Impuesto Diferidos	<u>11.894</u>	<u>11.595</u>
Totales	<u><u>11.894</u></u>	<u><u>11.595</u></u>

(b) Resultado por Impuesto

	2015	2014
	M\$	M\$
Variación del año por impuesto diferido	11.894	9.758
Ingreso por utilidades absorbidas	<u>(22.815)</u>	<u>10.021</u>
Totales	<u><u>(10.921)</u></u>	<u><u>19.779</u></u>

(c) Impuestos por cobrar

	2015	2014
	M\$	M\$
Pagos Provisionados Mensuales (PPM)	1.885	-
Remanente Impuesto al valor agregado Crédito Fiscal	1.120	200
Crédito por utilidades absorbidas (PPUA)	<u> </u>	<u>59.159</u>
Totales	<u><u>3.005</u></u>	<u><u>59.359</u></u>

(d) Impuestos por pagar

	2015	2014
	M\$	M\$
Impuesto único a los trabajadores	(3.300)	(3.839)
Impuesto al Valor Agregado débito fiscal	(4.734)	(6.211)
Otros impuestos	<u> </u>	<u>-</u>
Impuesto al Valor Agregado crédito fiscal	<u> </u>	<u>1.634</u>
Totales	<u><u>(8.034)</u></u>	<u><u>(8.416)</u></u>

(e) Conciliación entre el gasto por impuesto teórico y efectivo (tasa y monto)

	2015	2014
	M\$	M\$
Ingreso (pérdida) antes de impuesto	11.633	(97.045)
Resultado por impuesto 21%	<u>(10.921)</u>	<u>19.779</u>
Total ingreso (pérdida) por impuesto calculado	<u><u>712</u></u>	<u><u>(77.266)</u></u>

LARRAIN VIAL S.A. CORREDORES DE BOLSA DE PRODUCTOS

Notas a los Estados Financieros
Al 31 de Diciembre de 2015 y 2014

Nota 26 Provisiones

Al 31 de Diciembre de 2015 y 2014, la Corredora presenta las siguientes provisiones:

Al 31 de diciembre de 2015

Movimiento de las provisiones	Provisión bonos	Provisión vacaciones	Provisión gastos derechos de Bolsa	Totales
	M\$	M\$	M\$	M\$
Saldo inicial al 1 de enero de 2015	36.440	15.095	5.880	57.415
Provisiones constituidas	31.443	13.678	10.062	44.524
Reverso de provisiones	-	-	(5.880)	(5.880)
Provisiones utilizadas en el año	(36.440)	(10.659)	-	(36.440)
Totales	31.443	18.114	10.062	59.619

Al 31 de diciembre de 2014

Movimiento de las provisiones	Provisión bonos	Provisión vacaciones	Provisión gastos derechos de Bolsa	Totales
	M\$	M\$	M\$	M\$
Saldo inicial al 1 de enero de 2014	-	9.183	4.141	13.324
Provisiones constituidas	36.440	5.912	5.880	48.232
Reverso de provisiones	-	-	(4.141)	(4.141)
Provisiones utilizadas en el año	-	-	-	-
Totales	36.440	15.095	5.880	57.415

LARRAIN VIAL S.A. CORREDORES DE BOLSA DE PRODUCTOS

Notas a los Estados Financieros
Al 31 de Diciembre de 2015 y 2014

Nota 27 Resultado por línea de negocio del mercado de productos

Se deben revelar en detalle el resultado por líneas del intermediario, de acuerdo al siguiente cuadro:

Al 31 de diciembre de 2015

Resultado por línea de negocio	Comisiones		A valor razonable						A costo amortizado				Total		
			Ajustes a valor razonable		Ventas de cartera propia		Otros		Intereses		Reajustes			Otros	
			utilidad	pérdida	utilidad	pérdida	utilidad	pérdida	utilidad	pérdida	utilidad	pérdida		utilidad	pérdida
M\$	M\$	M\$	M\$	M\$	M\$	M\$	M\$	M\$	M\$	M\$	M\$	M\$	M\$		
Intermediación	278.894	(77.690)	-	-	-	-	-	-	-	-	-	-	-	-	201.204
Cartera Propia	-	-	-	-	-	-	-	-	-	-	-	-	-	-	-
Productos agropecuarios	-	-	-	-	-	-	-	-	-	-	-	-	-	-	-
Facturas	-	-	18.709	-	-	-	-	-	-	-	-	-	-	-	18.709
TRF	-	-	-	-	-	-	-	-	-	-	-	-	-	-	-
Otros	-	-	-	-	-	-	-	-	-	-	-	-	-	-	-
Repos productos agropecuarios	-	-	-	-	-	-	-	-	-	-	-	-	-	-	-
Repos TRP	-	-	-	-	-	-	-	-	-	-	-	-	-	-	-
Derivados	-	-	-	-	-	-	-	-	-	-	-	-	-	-	-
Custodia	-	-	-	-	-	-	-	-	-	-	-	-	-	-	-
Asesorías	-	-	-	-	-	-	-	-	-	-	-	-	-	-	-
Compraventa de moneda Extranjera	-	-	-	-	-	-	-	-	-	-	-	-	-	-	-
Otras*	70.298	-	18.530	-	-	-	-	-	-	-	-	-	-	(8.067)	80.761
Total	349.192	(77.690)	37.239	-	-	-	-	-	-	-	-	-	-	(8.067)	300.674

* En el concepto Otros Utilidad se encuentra conformado por: \$18.530.186.- ingresos por fondos mutuos, \$38.393.287.- comisiones por venta de pagarés y \$31.904.293.- por otros ingresos.

* En el concepto Otros Pérdida se encuentra conformado por: \$ 8.067.251.- gastos bancarios.

LARRAIN VIAL S.A. CORREDORES DE BOLSA DE PRODUCTOS

Notas a los Estados Financieros
Al 31 de Diciembre de 2015 y 2014

Nota 27 Resultado por Línea de Negocio del Mercado de Productos, Continuación

Se deben revelar en detalle el resultado por líneas del intermediario, de acuerdo al siguiente cuadro:

Al 31 de diciembre de 2014

Resultado por línea de negocio	Comisiones		A valor razonable				A costo amortizado				Total M\$				
	utilidad M\$	Pérdida M\$	Ajustes a valor razonable		Ventas de cartera propia		Otros		Intereses			Reajustes		Otros	
			utilidad M\$	pérdida M\$	utilidad M\$	pérdida M\$	utilidad M\$	pérdida M\$	utilidad M\$	pérdida M\$		utilidad M\$	pérdida M\$	utilidad M\$	pérdida M\$
Intermediación	202.378	(37.637)	-	-	-	-	-	-	-	-	-	-	-	-	164.741
Cartera Propia	-	-	-	-	-	-	-	-	-	-	-	-	-	-	-
Productos agropecuarios	-	-	-	-	-	-	-	-	-	-	-	-	-	-	-
Facturas	-	-	-	-	-	-	-	-	-	-	-	-	-	-	-
TRF	-	-	-	-	-	-	-	-	-	-	-	-	-	-	-
Otros	-	-	18.715	-	-	-	-	-	-	-	-	-	-	-	18.715
Repos productos agropecuarios	-	-	-	-	-	-	-	-	-	-	-	-	-	-	-
Repos TRP	-	-	-	-	-	-	-	-	-	-	-	-	-	-	-
Derivados	-	-	-	-	-	-	-	-	-	-	-	-	-	-	-
Custodia	-	-	-	-	-	-	-	-	-	-	-	-	-	-	-
Asesorías	-	-	-	-	-	-	-	-	-	-	-	-	-	-	-
Compraventa de moneda Extranjera	-	-	-	-	-	-	-	-	-	-	-	-	-	-	-
Otras	27.037	-	-	-	-	-	-	-	-	-	-	-	-	(1.963)	25.074
Totales	229.415	(37.637)	18.715	-	-	-	-	-	-	-	-	-	-	(1.963)	208.530

* En el concepto Otros Utilidad se encuentra conformado por: \$27.037.445.- comisiones por venta de pagarés.

* En el concepto Otros Pérdida se encuentra conformado por: \$1.963.291.- gastos bancarios.

LARRAIN VIAL S.A. CORREDORES DE BOLSA DE PRODUCTOS

Notas a los Estados Financieros
Al 31 de Diciembre de 2015 y 2014

Nota 28 Contingencia y compromisos

(a) Garantía de obligaciones propias:

Al 31 de Diciembre de 2015 y 2014, no existen garantías que informar.

(b) Garantías reales en activos sociales constituidos a favor de obligaciones de terceros:

Al 31 de Diciembre de 2015 y 2014, no existen garantías que informar.

(c) Legales:

Al 31 de Diciembre de 2015, no existen juicios ni gestiones judiciales pendientes en los que se involucre como parte o tercero a Larraín Vial S.A. Corredora de Bolsa de Productos.

(d) Garantías personales:

Al 31 de Diciembre de 2015 y 2014, no existen garantías que informar.

(e) Garantías por operaciones:

Garantía Ley N°19.220:

La Sociedad ha constituido una póliza de seguros con el objeto de garantizar el correcto y cabal cumplimiento de sus obligaciones como Corredor de Bolsa de Productos, en los términos indicados en el artículo 11 y 12 de la Ley N°19.220. Larraín Vial S.A. Corredores de Bolsa de Productos contrató la póliza de garantía N°2.5.021343 por un monto de UF6.000, con la Compañía Cesce Chile Aseguradora S.A. La póliza tiene como beneficiario a la Bolsa de Productos de Chile y su vigencia rige entre el 17 de Noviembre de 2015 y el 17 de Noviembre de 2016.

Adicionalmente la Sociedad ha constituido una póliza de seguro para garantizar el correcto desempeño profesional por UF2.000 con la Compañía Mapfre Seguros Generales S.A., póliza N°330-14-00008692, a favor de la Bolsa de Productos de Chile, Bolsa de Productos Agropecuarios S.A., y su vigencia rige entre el 17 de noviembre de 2015 hasta el 17 de noviembre de 2016.

LARRAIN VIAL S.A. CORREDORES DE BOLSA DE PRODUCTOS

Notas a los Estados Financieros
Al 31 de Diciembre de 2015 y 2014

Nota 28 Contingencias y compromisos, continuación

(f) Custodia de productos y valores

Al 31 de Diciembre de 2015, la Corredora tiene registrados, en el registro de tenedores de la Bolsa de Productos Agropecuarios S.A. los títulos que se detallan a continuación:

Custodia	Total ejercicio actual M\$	Entidad en Custodia				
		N° de clientes	Almacén de depósito %	Bolsa de productos %	DCV %	Otros (especificar) %
Productos:						
Productos agropecuarios	-	-	-	-	-	-
TRP	-	-	-	-	-	-
Facturas	15.537.213	7	-	100%	-	-
TRF	-	-	-	-	-	-
Otros	-	-	-	-	-	-
Subtotal	15.537.213	7	-	100%	-	-
Valores:						
IRV	-	-	-	-	-	-
IRF e IIF	-	-	-	-	-	-
Otros	-	-	-	-	-	-
Subtotal	15.537.213	7	-	100%	-	-
Totales	15.537.213	7	-	100%	-	-

Clasificación tipos de clientes de custodias

Facturas	2015 M\$
Personas naturales	-
Personas jurídicas	1.382.408
Corredores de productos	-
Inversionistas institucionales	14.154.805
Partes relacionadas	-
Totales	15.537.213

LARRAIN VIAL S.A. CORREDORES DE BOLSA DE PRODUCTOS

Notas a los Estados Financieros
Al 31 de Diciembre de 2015 y 2014

Nota 28 Contingencias y compromisos, continuación

(f) Custodia de productos y valores, Continuación

Títulos (TRP)	2015 M\$
Personas naturales	-
Personas jurídicas	-
Corredores de productos	-
Inversionistas institucionales	-
Partes relacionadas	-
Totales	-

Títulos (TRF)	2015 M\$
Personas naturales	-
Personas jurídicas	-
Corredores de productos	-
Inversionistas institucionales	-
Partes relacionadas	-
Totales	-

Al 31 de Diciembre de 2014, la Corredora tiene registrados, en el registro de tenedores de la Bolsa de Productos Agropecuarios S.A. los títulos que se detallan a continuación:

Custodia	Total ejercicio actual M\$	Entidad en Custodia				
		N° de clientes	Almacén de depósito %	Bolsa de productos %	DCV %	Otros (especificar) %
Productos:						
Productos agropecuarios	-	-	-	-	-	-
TRP	-	-	-	-	-	-
Facturas	13.668.126	17	-	100%	-	-
TRF	-	-	-	-	-	-
Otros	-	-	-	-	-	-
Subtotal	13.668.126	17	-	100%	-	-
Valores:						
IRV	-	-	-	-	-	-
IRF e IIF	-	-	-	-	-	-
Otros	-	-	-	-	-	-
Subtotal	13.668.126	17	-	100%	-	-
Totales	13.668.126	17	-	100%	-	-

LARRAIN VIAL S.A. CORREDORES DE BOLSA DE PRODUCTOS

Notas a los Estados Financieros
Al 31 de Diciembre de 2015 y 2014

Nota 28 Contingencias y compromisos, continuación

(f) Custodia de productos y valores, continuación

Clasificación tipos de clientes de custodias

Facturas	2014 M\$
Personas naturales	269.269
Personas jurídicas	3.932.858
Corredores de productos	700.000
Inversionistas institucionales	8.765.999
Partes relacionadas	-
Totales	<u>13.668.126</u>

Títulos (TPR)	2014 M\$
Personas naturales	-
Personas jurídicas	-
Corredores de productos	-
Inversionistas institucionales	-
Partes relacionadas	-
Totales	<u>-</u>

Títulos (TRF)	2014 M\$
Personas naturales	-
Personas jurídicas	-
Corredores de productos	-
Inversionistas institucionales	-
Partes relacionadas	-
Totales	<u>-</u>

LARRAIN VIAL S.A. CORREDORES DE BOLSA DE PRODUCTOS

Notas a los Estados Financieros
Al 31 de Diciembre de 2015 y 2014

Nota 29 Patrimonio

(a) Capital

Los movimientos de Capital, son los siguientes:

Capital	2015 M\$	2014 M\$
Saldo inicial al	701.188	701.188
Aumentos de capital	-	-
Disminución de capital	-	-
Otros	-	-
Totales	701.188	701.188

Adicionalmente, se deberá informar:

Total accionistas o socios	2		
Total acciones	604.310	Capital social	701.188
Total acciones suscritas por pagar	-	Capital suscrito por pagar	-
Total acciones pagadas	604.310	Capital pago	701.188

(b) Reservas

Al 31 de diciembre de 2015

	Activos financieros a valor razonable por patrimonio M\$	Revalorización equipos M\$	Otras M\$	Total M\$
Saldo inicial al 1 de enero de 2015	-	-	16.389	16.389
Resultados integrales del ejercicio	-	-	-	-
Transferencias a resultados acumulados	-	-	-	-
Otros	-	-	(284)	(284)
Totales	-	-	16.105	16.105

Al 31 de diciembre de 2014

	Activos financieros a valor razonable por patrimonio M\$	Revalorización equipos M\$	Otras M\$	Total M\$
Saldo inicial al 1 de enero de 2014	-	-	12.584	12.584
Resultados integrales del ejercicio	-	-	-	-
Transferencias a resultados acumulados	-	-	-	-
Otros	-	-	3.805	3.805
Totales	-	-	16.389	16.389

LARRAIN VIAL S.A. CORREDORES DE BOLSA DE PRODUCTOS

Notas a los Estados Financieros
Al 31 de Diciembre de 2015 y 2014

Nota 29 Patrimonio, continuación

(c) Resultados acumulados

El movimiento de los resultados acumulados, es el siguiente:

	2015 M\$	2014 M\$
Saldo inicial al 1 de Enero de 2015	(56.376)	619.840
Resultado del ejercicio	712	(77.266)
Ajuste primera aplicación IFRS	-	-
Ajuste Impuesto diferido LeyN°20.780, circular N°856	-	1.050
Dividendos o participaciones pagadas	-	(600.000)
Totales	<u>(55.664)</u>	<u>(56.376)</u>

Nota 30 Sanciones

Durante los períodos terminados al 31 de diciembre de 2015 y 2014 la Sociedad, ni sus directores y/o ejecutivos han sido objeto de sanciones por parte de la Superintendencia de Valores y Seguros u otro organismo fiscalizador.

Nota 31 Hechos relevantes

Durante el ejercicio comprendido entre 1 de enero y el 31 de diciembre de 2015, la Sociedad no registra hechos relevantes.

Nota 32 Hechos posteriores

A juicio de la Administración no han ocurrido hechos posteriores entre el 31 de diciembre de 2015 y la fecha de emisión de este informe, que pudieran afectar significativamente estos estados financieros.